

На основу члана 59. Закона о јавним предузећима («Сл. гласник РС» број 15/2016 и 88/2019), члана 32. Закона о локалној самоуправи («Сл. гласник РС» број 129/07, 83/14. др. закон, 101/2016- др. закон, 47/18 и 111/21- други закон), члана 37. став 1. тачка 11. Статута града Ваљева («Службени гласник града Ваљева» број 5/19), Скупштина града Ваљева на седници одржаној дана _____ 2025. године донела је

РЕШЕЊЕ

о давању сагласности на Програм пословања Јавног комуналног предузећа «Видрак» Ваљево за 2026. годину

- 1. ДАЈЕ СЕ** сагласност на Програм пословања Јавног комуналног предузећа «Видрак» Ваљево за 2026. годину, који је усвојио Надзорни одбор Јавног комуналног предузећа «Видрак» Ваљево Одлуком број: 01-6411/2-25 од 11.12.2025. године.
2. Ово Решење доставити ЈКП «Видрак» Ваљево.
3. Решење објавити у «Службеном гласнику града Ваљева».

СКУПШТИНА ГРАДА ВАЉЕВА

Број: 020-84/25-02

ПРЕДСЕДНИК

Скупштине града Ваљева

Др Слободан Гвозденовић

ОБРАЗЛОЖЕЊЕ

Правни основ за давање сагласности на Програм пословања Јавног комуналног предузећа «Видрак» за 2026.годину садржан је у члану 59. Закона о јавним предузећима («Сл.гласник РС» број: 15/2016 и 88/19) којим је прописано да јавна предузећа за сваку календарску годину доносе програме пословања. Одредбама овог члана дефинисано је да се програм сматра донетим када на њега сагласност да оснивач јавног предузећа. На основу члана 32. Закона о локалној самоуправи («Сл. гласник РС» број 129/07 , 83/14-др.закон, 101/16-др.закон, 47/2018 и 111/21-други закон) и члана 37. став 1.тачка 11.Статута града Ваљева («Сл. Гласник града Ваљева бр.5/19) дефинисано је да Скупштина града Ваљева даје сагласност на годишњи програм рада јавног предузећа.

На основу планираног физичког обима пружања услуга изношења комуналног отпада, услуга чишћења и прања јавних површина, услуга одржавања јавних зелених површина, пружања погребних услуга, услуга наплате паркинг простора, услуга уклањања непрописно паркираних возила, услуга чувања и смештаја паса луталица, ЈКП «Видрак» је у 2026.години планирало укупне приходе у укупном износу од 840.808.778 динара.

Планирани годишњи приход за 2026.годину је за 14% већи у односу на процену реализације прихода у 2025.години.

У структури планираних укупних прихода највеће учешће од 43% имају приходи од услуга за грађане у износу од 360.440.000 динара, приходи од пружања услуга правним лицима у износу од 160.199.920 динара и учешћем од 19% у укупним приходима, затим приходи од наплате паркирања планирани у износу од 106.000.000 динара и учешћем од 13% у укупним приходима.

Из буџета града Ваљева опредељена су средства за чишћење и прање улица у износу од 61.272.727 динара, за одржавање јавних зелених површина у износу од 56.363.636 динара, средства за санитарно чишћење у износу од 22.727.273 динара, средства за услуге чувања и смештаја паса луталица у износу од 10.000.000 динара а преко Фонда за заштиту животне средине опредељена су средства за дивље депоније у износу 2.500.000 динара без ПДВ-а.

Програмом пословања за 2026.годину, укупни расходи планирани су у износу од 837.658.980 динара и за 14% су већи од процене извршења расхода у 2025години.

У структури расхода планираних у 2026.години највеће учешће од 56% имају трошкови бруто зарада са доприносима на терет послодавца који су планирани у износу од 465.826.307 динара.

Овим програмом планирано је повећање масе зарада у складу са Смерницама за израду годишњег програма пословања за 2026.годину прописаних Уредбом Владе РС.

Финансијским планом за 2026.годину предвиђена су средства на име трошкова накнаде члановима НО у нето износу од 5.000 динара и накнаде за председника НО у нето износу од 8.000 динара.

Инвестициона улагања у 2026.години планирана су у укупном износу од 31.200.000 динара и биће финансирана из сопствених средстава.

Најзначајнија инвестициона улагања односе се на набавку ауто чистилице у износу од 21.000.000 динара.

На основу планираних прихода и расхода, програмом пословања овог јавног предузећа за 2026.годину планирана је нето добит у износу од 3.149.798 динара.

Из свега горе наведеног предлаже се доношење решења као у диспозитиву.

Обрађивач предмета: Одељење за локални развој, привреду и комуналне послове.



РУКОВОДИЛАЦ

Одељења за локални развој, привреду
и комуналне послове

Тијана Тодоровић

A handwritten signature in black ink, appearing to read 'Tijana Todorovic', written over the printed name.

ЈКП "ВИДРАК" ВАЉЕВО

Број: 01-6411/2-25

11.12.2025.год.

Ваљево

На основу чл. 37. тачка 3. Статута ЈКП "Видрак" Ваљево Надзорни одбор на седници одржаној дана 11.12.2025.год. доноси следећу,

ОДЛУКУ

Усваја се Програм пословања ЈКП "Видрак" Ваљево за 2026.годину бр.01-6401/1-25.




Председник Надзорног одбора

Майко Јовановић

ЈКП „ВИДРАК“ ВАЉЕВО

Број: 01-6401/1-25

У Ваљеву, 09.12.2025. године



**ПРОГРАМ ПОСЛОВАЊА
ЈКП „ВИДРАК“ ВАЉЕВО
ЗА 2026. ГОДИНУ**

ПОСЛОВНО ИМЕ: ЈКП „ВИДРАК“ ВАЉЕВО

СЕДИШТЕ: ВАЉЕВО, Војводе Мишића 50

**ПРЕТЕЖНА ДЕЛАТНОСТ: 3811 – СКУПЉАЊЕ ОТПАДА КОЈИ НИЈЕ
ОПАСАН**

МАТИЧНИ БРОЈ : 7096844

ПИБ: 100069386

ЈБК: 81607

НАДЛЕЖНО МИНИСТАРСТВО: МИНИСТАРСТВО ПРИВРЕДЕ

НАДЛЕЖНИ ОРГАН ЈЕДИНИЦЕ

ЛОКАЛНЕ САМОУПРАВЕ: ГРАД ВАЉЕВО

Ваљево, децембар 2025. године

САДРЖАЈ:

1. ОПШТИ ПОДАЦИ	4
1.1. МИСИЈА, ВИЗИЈА, ЦИЉЕВИ	4
1.2. ОРГАНИЗАЦИОНА ШЕМА.....	5
1.3. ОСНОВЕ ЗА ИЗРАДУ ПРОГРАМА ПОСЛОВАЊА ЗА 2026.	7
2. АНАЛИЗА ПОСЛОВАЊА У 2025. ГОДИНИ	8
2.1. Процена физичког обима активности у 2025. години	8
2.2. Процена финансијских показатеља за 2025. годину	9
2.2.1. БИЛАНС СТАЊА на дан 31.12.2025. године	9
2.2.2. БИЛАНС УСПЕХА у периоду од 01.01. до 31.12.2025. године	14
2.2.3. ИЗВЕШТАЈ О ТОКОВИМА ГОТОВИНЕ у периоду од 01.01. до 31.12.2025. године	17
3. ПЛАНИРАНЕ АКТИВНОСТИ ЗА 2026.	19
3.1. Планирани физички обим активности	19
3.1.1. Управљање комуналним отпадом.....	19
3.1.2. Одржавање зелених површина	20
3.1.3. Општа комунална хигијена – чишћење улица, тргова и тротоара.....	21
3.1.4. Гробљанске услуге	21
3.1.5. Зоохигијена	22
3.1.6. Паркинг контрола.....	22
3.1.7. Рециклажни центар.....	23
3.2. Циљеви и ризици предузећа	23
3.2.1. ЦИЉЕВИ ЈКП ВИДРАК ВАЉЕВО СА КЉУЧНИМ ИНДИКАТОРИМА ОСТВАРЕЊА ЦИЉА.....	26
3.2.2. ПОСЛОВНИ РИЗИЦИ И ПЛАН УПРАВЉАЊА РИЗИЦИМА.....	27
3.3. Приказ планираних и реализованих пословних показатеља	28
4. ПЛАНИРАНИ ФИНАНСИЈСКИ ПОКАЗАТЕЉИ ЗА 2026.....	31
4.1. БИЛАНС СТАЊА на дан 31.12.2026. године	31
4.2. БИЛАНС УСПЕХА у периоду од 01.01. до 31.12.2026. године.....	36
4.3. ИЗВЕШТАЈ О ТОКОВИМА ГОТОВИНЕ у периоду од 01.01. до 31.12.2026. године	39
4.4. ФИНАНСИЈСКИ ПЛАН	42
4.4.1. Укупан приход	42
4.4.2. Укупни трошкови и расходи	44
4.4.3. Ценовник за непосредне кориснике.....	46
4.5. СУБВЕНЦИЈЕ	49
4.6. ТРОШКОВИ ЗАПОСЛЕНИХ.....	50
5. ПЛАНИРАНИ НАЧИН РАСПОДЕЛЕ ДОБИТИ, ОДНОСНО ПЛАНИРАНИ НАЧИН ПОКРИЋА ГУБИТКА	52
6. ПЛАН ЗАРАДА И ЗАПОШЉАВАЊА	53
6.1. Структура запослених по секторима/организационим јединицама.....	53
6.2. ПЛАНИРАНА СТРУКТУРА ЗАПОСЛЕНИХ	54
6.3. ДИНАМИКА ЗАПОШЉАВАЊА	55
6.4. СРЕДСТВА ЗА ЗАРАДУ ЗАПОСЛЕНИХ У 2026. ГОДИНИ.....	57
6.4.1. Исплаћене зараде, број запослених и просечна зарада по месецима за 2025. год. Б1... 57	
6.4.2. Маса за зараде, број запослених и просечна зарада по месецима за 2026. годину Б1.. 58	
6.4.3. Маса за зараде, број запослених и просечна зарада по месецима за 2026. годину Б2.. 59	

6.4.4. Распон исплаћених и планираних зарада.....	60
6.5. НАКНАДЕ НАДЗОРНОГ ОДБОРА И КОМИСИЈЕ ЗА РЕВИЗИЈУ.....	61
6.5.1. Накнаде Надзорног одбора/Скупштине у нето износу	61
6.5.2. Накнаде Надзорног одбора/Скупштине у бруто износу.....	62
6.5.3. Накнаде Комисије за ревизију у нето износу	63
6.5.4. Накнаде Комисије за ревизију у бруто износу	64
7. КРЕДИТНА ЗАДУЖЕНОСТ	65
8. ПЛАНИРАНЕ НАБАВКЕ	66
8.1. Планирана финансијска средства за набавку добара, радова и услуга	66
9. ПЛАН ИНВЕСТИЦИОНИХ УЛАГАЊА.....	68
9.1. План инвестиционих улагања у периоду 2026-2028. године.....	68
9.2. План инвестиција	70
10. СРЕДСТВА ЗА ПОСЕБНЕ НАМЕНЕ	71

1. ОПШТИ ПОДАЦИ

1.1. МИСИЈА, ВИЗИЈА, ЦИЉЕВИ

ЈКП „Видрак“ је формирано од стране локалне самоуправе града Ваљева ради обезбеђивања трајног обављања делатности од општег интереса и уредног задовољавања потреба корисника комуналних услуга.

Обезбеђивање услова за уредно, квалитетно и економски задовољавајуће пружање свих врста комуналних услуга грађанима са посебним освртом на заштиту животне средине и сталну бригу о задовољству корисника наших услуга представља главну мисију предузећа.

Визија предузећа је савремено, технички и технолошки опремљено предузеће које је развило иновативне и сигурне начине за пружање услуга из области комуналне привреде.

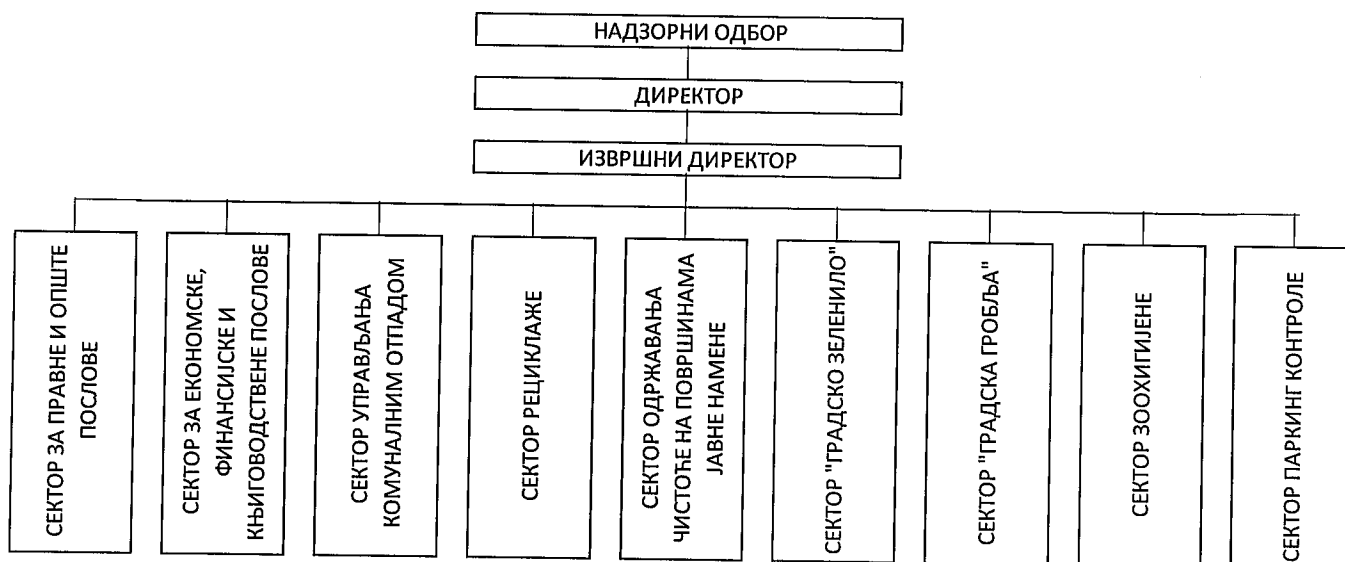
Основне функције ЈКП „Видрак“ Ваљево у оквиру поверених делатности су везане за стабилно и квалитетно задовољавање комуналних потреба становништва и других корисника комуналних услуга на територији града. У том смислу, у наредном периоду укупно пословање и развој предузећа, треба у што већој мери подредити унапређењу и развоју поверених комуналних делатности, у правцу:

1. повећања степена доступности комуналних услуга,
2. веће поузданости и стабилности код пружања комуналних услуга,
3. бољег квалитета пружених услуга по захтевима корисника и стандардима који се примењују у најразвијенијим европским државама.

Основни циљеви ЈКП „Видрак“ Ваљево су перманентан раст и развој предузећа, солвентност на тржишту, економичност, ефикасност и ефективност пословања, повећање квалитета живота и рада запослених и заштита имовине од штета, злоупотреба и оштећења услед лоше употребе, грешака, несавесног коришћења.

1.2. ОРГАНИЗАЦИОНА ШЕМА ПРЕДУЗЕЋА

ОРГАНИЗАЦИОНА ШЕМА ПРЕДУЗЕЋА ЈКП «ВИДРАК» ВАЉЕВО



Функцију председника Надзорног одбора, обавља Марко Јовановић, дипл. професор физичког васпитања и спорта, именован Решењем Скупштине града Ваљева бр. 101-298/2024-01/1 од 29.11.2024. године.

Члан именован Решењем Скупштине града Ваљева бр. 101-298/2024-01/1 од 29.11.2024. године је Александар Малешевић, мастер учитељ (представник локалне самоуправе). Други члан Надзорног одбора именован Решењем Скупштине града Ваљева бр. 101-320/2024-01/1 од 13.12.2024. године је Лазар Лазић, дипл.правник (представник запослених).

Решењем Скупштине града Ваљева бр. 112-1031/2023-01/1 од 22.12.2023. год. за директора предузећа именован је Драгутин Кузмановић, дипл.инж.шумарства.

Предузеће послује као јединствена радна целина. Свој рад и пословање организује кроз рад сектора.

Сектор за правне и опште послове

врши послове заступања пред судом и другим надлежним органима, спроводи поступке утужења корисника услуга, саставља уговоре, интерна акта предузећа, административне и курирске послове, послове јавних набавки и набавки, послове безбедности и здравља на раду, послове противпожарне заштите, послове из области радних односа, припрема седнице органа управљања и радних тела, послове одржавања хигијене објеката.

Сектор за економске, финансијске и књиговодствене послове

врши примену међународних рачуновоствених стандарда, евиденцију свих пословних промена на имовини и средствима предузећа, утврђивање резултата пословања, израда извештаја, оперативни и благајнички послови, послови платног промета, послови контроле улазне и излазне документације, вођење посебних евиденција прописаних законом, израда интерних аката и елабората о попису, израда извештаја и анализа пословних резултата, обрачун зарада и накнада, послови достављања фактура и рачуна добављачима и корисницима услуга.

Сектор управљања комуналним отпадом

врши управљање комуналним отпадом: сакупљање комуналног отпада, његово одвожење, третман и безбедно одлагање на регионалну депонију укључујући управљање, одржавање, санирање и затварање депонија. У оквиру послова овог сектора је и пражњење септичких јама. У циљу задовољавања потреба корисника услуга врши набавку и продају канти и контејнера. У оквиру сектора се налазе и послови одржавања возног парка.

Сектор рециклаже

врши прикупљање, сепарацију секундарних сировина, њихово складиштење и даљи третман.

Сектор одржавања чистоће на површинама јавне намене

врши одржавање чистоће на површинама јавне намене: чишћење и прање асфалтираних, бетонских, поплочаних и других површина јавне намене, прикупљање и одвожење комуналног отпада са тих површина, одржавање и пражњење посуда за отпатке на површинама јавне намене као и одржавање јавних чесми, фонтана, купалишта и тоалета као комуналних објеката.

Сектор "Градско зеленило"

врши одржавање јавних зелених површина: уређење, текуће и инвестиционо одржавање и санацију зелених рекреативних површина и приобаља. Бави се производњом цвећа и садног материјала.

Сектор "Градска гробља"

врши управљање и одржавање гробља, одржавање гробног места и наплата накнаде за одржавање гробног места, обезбеђивање, давање у закуп и продаја уређених гробних места, покопавање и ексхумација посмртних остатака, остављање пепела покојника, одржавање објеката који се налазе у склопу гробља (мртвачница, капела и др). Одржавање пасивних гробља и спомен обележја. Обавља грађевинске радове на гробљима, врши набавку, складиштење и продају погребне опреме и остале опреме за гробља.

Сектор зоохигијене

Делатност сектора зоохигијене је: хватање, превоз, збрињавање и смештај напуштених и изгубљених животиња у прихватилиште, контрола и смањење популације напуштених и изгубљених паса и мачака, нешкодљиво уклањање и транспорт лешева животиња са јавних површина и објеката за узгој, држање, дресуру, излагање, одржавање такмичења или промет животиња до објеката за сакупљање, прераду или уништавање споредних производа животињског порекла, спровођење мера за смањење популације глодара, инсеката и штетних микроорганизама.

Сектор паркинг контроле

врши делатност управљања јавним паркиралиштима односно вршење послова одржавања јавних паркиралишта и простора за паркирање на обележеним местима, организација и вршење контроле и наплате паркирања, уклањање непрописно паркираних возила, одбачених или остављених возила, као и пратеће активности везане за рад паркиралишта.

1.3. ОСНОВЕ ЗА ИЗРАДУ ПРОГРАМА ПОСЛОВАЊА ЗА 2026. ГОДИНУ

Основа за израду Програма пословања за 2026. годину је процена извршења плана за 2025. годину, односно књиговодствени подаци за десет месеци 2025. године, акт Владе Републике Србије под називом Уредба о утврђивању елемената годишњег програма пословања за 2026. годину, Одлука о буџету града Ваљева за 2026. годину, као и маркетинг стратегија са циљевима које предузеће жели да постигне у планском периоду.

У свом пословању ЈКП „Видрак“ Ваљево примењује:

Закон о јавним предузећима

Закон о комуналним делатностима

Закон о облигационим односима

Закон о рачуноводству

Закон о порезима на додатну вредност

Закон о буџетском систему

Закон о измирењу новчаних обавеза у комерцијалним трансакцијама

Закон о раду

Закон о управљању отпадом

Закон о заштити потрошача

Закон о јавним набавкама

Закон о заштити животне средине

Закон о ветеринарству

Закон о сахрањивању и гробљима

Посебан колективни уговор за јавна предузећа у комуналној делатности на територији Републике Србије

2. АНАЛИЗА ПОСЛОВАЊА У 2025. ГОДИНИ

2.1. Процена физичког обима активности у 2025. години

у јединицама мере

ред. бр.	назив услуге	јед. мере	остварено 2024	план 2025	процена 2025	индекс	
						6/4	6/5
1	2	3	4	5	6	7	8
1.	изнесене и депоноване количине комуналног отпада	t	40.363	70.000	30.000	74	43
2.	чишћење јавних површина ручним путем (улице, тргови, стазе)	m ²	10.307.000	12.000.000	11.400.000	111	95
3.	чишћење јавних површина машинским путем (улице, тргови, стазе)	h	2.385	2.400	2.100	88	88
4.	прање јавних површина (улице, тргови, скверови)	m ²	6.049.000	6.000.000	5.500.000	91	92
5.	кошење травњака	m ²	6.747.700	3.700.000	4.354.110	65	118
6.	сакупљање листа	m ²	943.780	2.900.000	1.873.820	199	65
7.	сахрана	-	633	650	680	107	105
8.	израда сокла	-	71	90	92	130	102
9.	уклоњено непрописно паркираних возила	број воз.	71	50	10	14	20

Смањен обим активности у односу на план код сакупљања листа је, последица немогућности прецизног предвиђања временских услова. Обим активности код уклоњених непрописно паркираних возила зависи од издатих налога од стране саобраћајне полиције ПУ Ваљево.

2.2. Процена финансијских показатеља за 2025. годину

2.2.1 БИЛАНС СТАЊА на дан 31.12.2025. године

У 000 динара

Група рачуна-рачун	ПОЗИЦИЈА	АОП	Износ	
			План 31.12.2025.	Процена 31.12.2025.
1	2	3	4	5
	АКТИВА			
00	А. УПИСАНИ А НЕУПЛАЋЕНИ КАПИТАЛ	0001		
	Б.СТАЛНА ИМОВИНА (0003+0009+0017+0018+0028)	0002	189.820	189.820
01	І. НЕМАТЕРИЈАЛНА ИМОВИНА (0004+0005+0006+0007+0008)	0003	57	57
010	1. Улагања у развој	0004		
011, 012 и 014	2. Концесије, патенти, лиценце, робне и услужне марке, софтвер и остала права	0005	57	57
013	3. Гудвил	0006		
015 и 016	4. Нематеријална имовина узета у лизинг и нематеријална имовина у припреми	0007		
017	5. Аванси за нематеријалну имовину	0008		
02	ІІ. НЕКРЕТНИНЕ, ПОСТРОЈЕЊА И ОПРЕМА (0010 +0011 + 0012 + 0013 + 0014 + 0015 + 0016)	0009	189.763	189.763
020, 021 и 022	1. Земљиште и грађевински објекти	0010	54.586	54.586
023	2. Постројења и опрема	0011	135.177	135.177
024	3. Инвестиционе некретнине	0012		
025 и 027	4.Некретнине, постројења и опрема узети у лизинг и некретнине постројења и опрема у припреми	0013		
026 и 028	5. Остале некретнине, постројења и опрема и улагања на туђим некретнинама, постројењима и	0014		
029 (део)	6. Аванси за некретнине, постројења и опрему у земљи	0015		
029 (део)	7. Аванси за некретнине, постројења и опрему у иностранству	0016		
03	ІІІ. БИОЛОШКА СРЕДСТВА	0017		
04 и 05	ІV. ДУГОРОЧНИ ФИНАНСИЈСКИ ПЛАСМАНИ (0019 + 0020 + 0021 + 0022 + 0023 + 0024 + 0025 + 0026 +	0018	0	0
040 (део), 041 (део) и 042 (део)	1. Учешћа у капиталу правних лица осим учешћа у капиталу која се вреднују методом учешћа)	0019		
040 (део), 041 (део) и 042 (део)	2. Учешћа у капиталу која се вреднују методом учешћа	0020		

043, 050 (део) и 051 (део)	3. Дугорочни пласмани матичном, зависним и осталим повезаним лицима и дугорочна	0021		
044, 050 (део) и 051 (део)	4. Дугорочни пласмани матичном, зависним и осталим повезаним лицима и дугорочна	0022		
045 (део) и 053 (део)	5. Дугорочни пласмани (дати кредити и зајмови) у земљи	0023		
045 (део) и 053 (део)	6. Дугорочни пласмани (дати кредити и зајмови) у иностранству	0024		
046	7. Дугорочна финансијска улагања (хартије од вредности које се вреднују по амортизованој вредности)	0025		
047	8. Откупљене сопствене акције и откупљени сопствени удели	0026		
048, 052, 054, 055 и 056	9. Остали дугорочни финансијски пласмани и остала дугорочна потраживања	0027		
	V. ДУГОРОЧНА АКТИВНА ВРЕМЕНСКА РАЗГРАНИЧЕЊА	0028		
288	В. ОДЛОЖЕНА ПОРЕСКА СРЕДСТВА	0029		
	Г. ОБРТНА ИМОВИНА (0031 + 0037 + 0038 + 0044 + 0048 + 0057 + 0058)	0030	156.638	177.638
Класа 1 осим групе рачуна 14	I. ЗАЛИХЕ (0032 + 0033 + 0034 + 0035 + 0036)	0031	12.030	12.030
10	1. Материјал, резервни делови, алат и ситан инвентар	0032	11.500	11.500
11 и 12	2. Недовршена производња и готови производи	0033		
13	3. Роба	0034	530	530
150, 152 и 154	4. Плаћени аванси за залихе и услуге у земљи	0035		
151, 153 и 155	5. Плаћени аванси за залихе и услуге у иностранству	0036		
14	II. СТАЛНА ИМОВИНА КОЈА СЕ ДРЖИ ЗА ПРОДАЈУ И ПРЕСТАНАК ПОСЛОВАЊА	0037		
20	III. ПОТРАЖИВАЊА ПО ОСНОВУ ПРОДАЈЕ (0039 + 0040 + 0041 + 0042 + 0043)	0038	135.331	135.331
204	1. Потраживања од купаца у земљи	0039	135.331	135.331
205	2. Потраживања од купаца у иностранству	0040		
200 и 202	3. Потраживања од матичног, зависних и осталих повезаних лица у земљи	0041		
201 и 203	4. Потраживања од матичног, зависних и осталих повезаних лица у иностранству	0042		
206	5. Остала потраживања по основу продаје	0043		
21, 22 и 27	IV. ОСТАЛА КРАТКОРОЧНА ПОТРАЖИВАЊА (0045 + 0046 + 0047)	0044	277	277
21, 22 осим 223 и 224, и 27	1. Остала потраживања	0045	277	277
223	2. Потраживања за више плаћен порез на добитак	0046		
224	3. Потраживања по основу преплаћених осталих пореза и доприноса	0047		
23	V. КРАТКОРОЧНИ ФИНАНСИЈСКИ ПЛАСМАНИ (0049 + 0050 + 0051 + 0052 + 0053 + 0054 + 0055 +	0048	0	0

230	1. Краткорочни кредити и пласмани – матична и зависна правна лица	0049		
231	2. Краткорочни кредити и пласмани – остала повезана правна лица	0050		
232, 234 (део)	3. Краткорочни кредити, зајмови и пласмани у земљи	0051		
233 234 (део)	4. Краткорочни кредити, зајмови и пласмани у иностранству	0052		
235	5. Хартије од вредности које се вреднују по амортизованој вредности	0053		
236 (део)	6. Финансијска средства која се вреднују по фер вредности кроз Биланс успеха	0054		
237	7. Откупљене сопствене акције и откупљени сопствени удели	0055		
236 (део), 238 и 239	8. Остали краткорочни финансијски пласмани	0056		
24	VI. ГОТОВИНА И ГОТОВИНСКИ ЕКВИВАЛЕНТИ	0057	9.000	30.000
28 (део) осим 288	VII. КРАТКОРОЧНА АКТИВНА ВРЕМЕНСКА РАЗГРАНИЧЕЊА	0058		
	Д. УКУПНА АКТИВА = ПОСЛОВНА ИМОВИНА (0001 + 0002 + 0029 + 0030)	0059	346.458	367.458
88	Ђ. ВАНБИЛАНСНА АКТИВА	0060		
	ПАСИВА			
	А. КАПИТАЛ (0402 + 0403 – 0404 + 0405 + 0406 - 0407 + 0408 + 0411 - 0412) ≥ 0	0401	253.462	253.462
30	I. ОСНОВНИ КАПИТАЛ	0402	170.169	170.169
31	II. УПИСАНИ А НЕУПЛАЋЕНИ КАПИТАЛ	0403		
306	III. ЕМИСИОНА ПРЕМИЈА	0404		
32	IV. РЕЗЕРВЕ	0405	13.387	13.387
330 и потр. салдо 331, 332, 333, 334, 335, 336 и 337	V. ПОЗИТИВНЕ РЕВАЛОРИЗАЦИОНЕ РЕЗЕРВЕ И НЕРЕАЛИЗОВАНИ ДОБИЦИ ПО ОСНОВУ ФИНАНСИЈСКИХ СРЕДСТАВА И ДРУГИХ КОМПОНЕНТИ ОСТАЛОГ СВЕОБУХВАТНОГ РЕЗУЛТАТА	0406	14.100	14.100
дуг. салдо 331, 332, 333, 334, 335, 336 и 337	VI. НЕРЕАЛИЗОВАНИ ГУБИЦИ ПО ОСНОВУ ФИНАНСИЈСКИХ СРЕДСТВА И ДРУГИХ КОМПОНЕНТИ ОСТАЛОГ СВЕОБУХВАТНОГ РЕЗУЛТАТА	0407		
34	VII. НЕРАСПОРЕЂЕНИ ДОБИТАК (0409 + 0410)	0408	55.806	55.806
340	1. Нераспоређени добитак ранијих година	0409	54.129	54.129
341	2. Нераспоређени добитак текуће године	0410	1677	1.677
	VIII. УЧЕШЋЕ БЕЗ ПРАВА КОНТРОЛЕ	0411		
35	IX. ГУБИТАК (0413 + 0414)	0412	0	0
350	1. Губитак ранијих година	0413		
351	2. Губитак текуће године	0414		
	Б. ДУГОРОЧНА РЕЗЕРВИСАЊА И ДУГОРОЧНЕ ОБАВЕЗЕ (0416 + 0420 + 0428)	0415	82.750	82.750
40	I. ДУГОРОЧНА РЕЗЕРВИСАЊА (0417 + 0418 + 0419)	0416	51.000	51.000

404	1. Резервисања за накнаде и друге бенефиције запослених	0417	51.000	51.000
400	2. Резервисања за трошкове у гарантном року	0418		
40, осим 400 и 404	3. Остала дугорочна резервисања	0419		
41	II. ДУГОРОЧНЕ ОБАВЕЗЕ (0421 + 0422 + 0423 + 0424 + 0425 + 0426 + 0427)	0420	31.750	31.750
410	1. Обавезе које се могу конвертовати у капитал	0421		
411 (део) и 412 (део)	2. Дугорочни кредити и остале дугорочне обавезе према матичном, зависним и осталим повезаним лицима у земљи	0422		
411 (део) и 412 (део)	3. Дугорочни кредити и остале дугорочне обавезе према матичном, зависним и осталим повезаним лицима у иностранству	0423		
414 и 416 (део)	4. Дугорочни кредити, зајмови и обавезе по основу лизинга у земљи	0424	31.750	31.750
415 и 416 (део)	5. Дугорочни кредити, зајмови и обавезе по основу лизинга у иностранству	0425		
413	6. Обавезе по емитованим хартијама од вредности	0426		
419	7. Остале дугорочне обавезе	0427		
49 (део), осим 498 и 495 (део)	III. ДУГОРОЧНА ПАСИВНА ВРЕМЕНСКА РАЗГРАНИЧЕЊА	0428		
498	В. ОДЛОЖЕНЕ ПОРЕСКЕ ОБАВЕЗЕ	0429		
495 (део)	Г. ДУГОРОЧНИ ОДЛОЖЕНИ ПРИХОДИ И ПРИМЉЕНЕ ДОНАЦИЈЕ	0430		
	Д. КРАТКОРОЧНА РЕЗЕРВИСАЊА И КРАТКОРОЧНЕ ОБАВЕЗЕ (0432 + 0433 + 0441 +	0431	10.246	31.246
467	I. КРАТКОРОЧНА РЕЗЕРВИСАЊА	0432		
42 осим 427	II. КРАТКОРОЧНЕ ФИНАНСИЈСКЕ ОБАВЕЗЕ (0434 + 0435 + 0436 + 0437 + 0438 + 0439 + 0440)	0433	0	0
420 (део) и 421 (део)	1. Обавезе по основу кредита према матичном, зависним и осталим повезаним лицима у земљи	0434		
420 (део) и 421 (део)	2. Обавезе по основу кредита према матичном, зависним и осталим повезаним лицима у	0435		
422 (део), 424 (део), 425 (део) и 429 (део)	3. Обавезе по основу кредита и зајмова од лица која нису домаће банке	0436		
422 (део), 424 (део), 425 (део) и 429 (део)	4. Обавезе по основу кредита од домаћих банака	0437		
423 (део), 424 (део), 425 (део) и 429 (део)	5. Кредити, зајмови и обавезе из иностранства	0438		
426	6. Обавезе по краткорочним хартијама од вредности	0439		
428	7. Обавезе по основу финансијских деривата	0440		
430	III. ПРИМЉЕНИ АВАНСИ, ДЕПОЗИТИ И КАУЦИЈЕ	0441	1.420	1.420
43 осим 430	IV. ОБАВЕЗЕ ИЗ ПОСЛОВАЊА (0443 + 0444 + 0445 + 0446 + 0447 + 0448)	0442	8.826	8.826
431 и 433	1. Обавезе према добављачима-матична, зависна правна лица и остала повезана лица у земљи	0443		
432 и 434	2. Обавезе према добављачима-матична, зависна правна лица и остала повезана лица у иностранству	0444		
435	3. Обавезе према добављачима у земљи	0445	8.826	8.826

436	4. Обавезе према добављачима у иностранству	0446		
439 (део)	5. Обавезе по меницама	0447		
439 (део)	6. Остале обавезе из пословања	0448		
44,45,46, осим 467, 47, и 48	V. ОСТАЛЕ КРАТКОРОЧНЕ ОБАВЕЗЕ (0450 + 0451 + 0452)	0449		21.000
44,45,46 осим 467	1. Остале краткорочне обавезе	0450		21.000
47, 48 осим 481	2. Обавезе по основу пореза на додатну вредност и осталих јавних прихода	0451		
481	3. Обавезе по основу пореза на добитак	0452		
427	VI. ОБАВЕЗЕ ПО ОСНОВУ СРЕДСТАВА НАМЕЊЕНИХ ПРОДАЈИ И СРЕДСТАВА	0453		
49 (део) осим 498	VII. КРАТКОРОЧНА ПАСИВНА ВРЕМЕНСКА РАЗГРАНИЧЕЊА	0454		
	Ђ. ГУБИТАК ИЗНАД ВИСИНЕ КАПИТАЛА (0415 + 0429 + 0430 + 0431 - 0059) ≥ 0 = (0407 + 0412 - 0402)	0455		
	Е. УКУПНА ПАСИВА (0401 + 0415 + 0429 + 0430 + 0431 - 0455) ≥ 0	0456	346.458	367.458
89	Ж. ВАНБИЛАНСНА ПАСИВА	0457		

2.2.2. БИЛАНС УСПЕХА

за период од 01.01.2025. до 31.12.2025. године

у 000 динара

Група рачуна- рачун	ПОЗИЦИЈА	АОП	Износ	
			План 01.01- 31.12.2025.	Реализација (процена) 01.01.- 31.12.2025.
1	2	3	4	5
	А. ПОСЛОВНИ ПРИХОДИ (1002 + 1005 + 1008 + 1009 - 1010 + 1011 + 1012)	1001	725.206	725.206
60	I. ПРИХОДИ ОД ПРОДАЈЕ РОБЕ (1003 + 1004)	1002	2.700	2.700
600, 602 и 604	1. Приходи од продаје робе на домаћем тржишту	1003	2.700	2.700
601, 603 и 605	2. Приходи од продаје робе на иностраном тржишту	1004		
61	II. ПРИХОДИ ОД ПРОДАЈЕ ПРОИЗВОДА И УСЛУГА (1006 + 1007)	1005	669.216	669.216
610, 612 и 614	1. Приходи од продаје производа и услуга на домаћем тржишту	1006	669.216	669.216
611, 613 и 615	2. Приходи од продаје производа и услуга на иностраном тржишту	1007		
62	III. ПРИХОДИ ОД АКТИВИРАЊА УЧИНАКА И РОБЕ	1008		
630	IV. ПОВЕЋАЊЕ ВРЕДНОСТИ ЗАЛИХА НЕДОВРШЕНИХ И ГОТОВИХ ПРОИЗВОДА	1009		
631	V. СМАЊЕЊЕ ВРЕДНОСТИ ЗАЛИХА НЕДОВРШЕНИХ И ГОТОВИХ ПРОИЗВОДА	1010		
64 И 65	VI. ОСТАЛИ ПОСЛОВНИ ПРИХОДИ	1011	53.290	53.290
68, осим 683, 685 и 686	VI. ПРИХОДИ ОД УСКЛАЂИВАЊА ВРЕДНОСТИ ИМОВИНЕ (ОСИМ ФИНАНСИЈСКЕ)	1012		
	Б. ПОСЛОВНИ РАСХОДИ (1014 + 1015 + 1016 + 1020 + 1021 + 1022 + 1023 + 1024)	1013	692.554	692.554
50	I. НАБАВНА ВРЕДНОСТ ПРОДАТЕ РОБЕ	1014	3.000	3.000
51	II. ТРОШКОВИ МАТЕРИЈАЛА, ГОРИВА И ЕНЕРГИЈЕ	1015	68.528	68.528
52	III. ТРОШКОВИ ЗАРАДА, НАКНАДА ЗАРАДА И ОСТАЛИ ЛИЧНИ РАСХОДИ (1017 + 1018 + 1019)	1016	423.301	423.301
520	1. Трошкови зарада и накнада зарада	1017	338.531	338.531
521	2. Трошкови пореза и доприноса на зараде и накнаде зарада	1018	51.287	51.287
52 осим 520 и 521	3. Остали лични расходи и накнаде	1019	33.483	33.483
540	IV. ТРОШКОВИ АМОРТИЗАЦИЈЕ	1020	30.000	30.000
58, осим 583, 585 и 586	V. РАСХОДИ ОД УСКЛАЂИВАЊА ВРЕДНОСТИ ИМОВИНЕ (ОСИМ ФИНАНСИЈСКЕ)	1021		
53	VI. ТРОШКОВИ ПРОИЗВОДНИХ УСЛУГА	1022	141.925	141.925
54 осим 540	VII. ТРОШКОВИ РЕЗЕРВИСАЊА	1023	10.000	10.000
55	VIII. НЕМАТЕРИЈАЛНИ ТРОШКОВИ	1024	15.800	15.800
	В. ПОСЛОВНИ ДОБИТАК (1001 – 1013) ≥ 0	1025	32.652	32.652
	Г. ПОСЛОВНИ ГУБИТАК (1013 – 1001) ≥ 0	1026		
	Д. ФИНАНСИЈСКИ ПРИХОДИ (1028 + 1029 + 1030 + 1031)	1027	7.400	7.400

660 и 661	I. ФИНАНСИЈСКИ ПРИХОДИ ИЗ ОДНОСА СА МАТИЧНИМ, ЗАВИСНИМ И ОСТАЛИМ ПОВЕЗАНИМ ЛИЦИМА	1028		
662	II. ПРИХОДИ ОД КАМАТА	1029	7.400	7.400
663 и 664	III. ПОЗИТИВНЕ КУРСНЕ РАЗЛИКЕ И ПОЗИТИВНИ ЕФЕКТИ ВАЛУТНЕ КЛАУЗУЛЕ	1030		
665 и 669	IV. ОСТАЛИ ФИНАНСИЈСКИ ПРИХОДИ	1031		
	Ћ. ФИНАНСИЈСКИ РАСХОДИ (1033 + 1034 + 1035 + 1036)	1032	2.200	2.200
560 и 561	I. ФИНАНСИЈСКИ РАСХОДИ ИЗ ОДНОСА СА МАТИЧНИМ, ЗАВИСНИМ И ОСТАЛИМ ПОВЕЗАНИМ ЛИЦИМА	1033		
5620	II. РАСХОДИ ОД КАМАТА	1034	2.200	2.200
563 и 564	III. НЕГАТИВНЕ КУРСНЕ РАЗЛИКЕ ИНЕГАТИВНИ ЕФЕКТИ ВАЛУТНЕ КЛАУЗУЛЕ	1035		
565 и 569	IV. ОСТАЛИ ФИНАНСИЈСКИ РАСХОДИ	1036		
	Е. ДОБИТАК ИЗ ФИНАНСИРАЊА (1027 - 1032) ≥ 0	1037	5.200	5.200
	Ж. ГУБИТАК ИЗ ФИНАНСИРАЊА (1032 - 1027) ≥ 0	1038		
683, 685 и 686	З. ПРИХОДИ ОД УСКЛАЂИВАЊА ВРЕДНОСТИ ФИНАНСИЈСКЕ ИМОВИНЕ КОЈА СЕ ИСКАЗУЈЕ ПО ФЕР ВРЕДНОСТИ И КРОЗ БИЛАНС УСПЕХА	1039		
583, 585 и 586	И. РАСХОДИ ОД УСКЛАЂИВАЊА ВРЕДНОСТИ ОСТАЛЕ ИМОВИНЕ КОЈА СЕ ИСКАЗУЈЕ ПО ФЕР ВРЕДНОСТИ КРОЗ БИЛАНС УСПЕХА	1040		
67	Ј. ОСТАЛИ ПРИХОДИ	1041	3.825	3.825
57	К. ОСТАЛИ РАСХОДИ	1042	40.000	40.000
	Л. УКУПНИ ПРИХОДИ (1001 + 1027 + 1039 + 1041)	1043	736.431	736.431
	Љ. УКУПНИ РАСХОДИ (1013 + 1032 + 1040 + 1042)	1044	734.754	734.754
	М. ДОБИТАК ИЗ РЕДОВНОГ ПОСЛОВАЊА ПРЕ ОПОРЕЗИВАЊА (1043 - 1044) ≥ 0	1045	1.677	1.677
	Н. ГУБИТАК ИЗ РЕДОВНОГ ПОСЛОВАЊА ПРЕ ОПОРЕЗИВАЊА (1044 - 1043) ≥ 0	1046		
	Њ. ПОЗИТИВАН НЕТО ЕФЕКАТ НА РЕЗУЛТАТ ПО ОСНОВУ ДОБИТКА ПОСЛОВАЊА КОЈЕ СЕ ОБУСТАВЉА, ПРОМЕНА РАЧУНОВОДСТВЕНИХ ПОЛИТИКА И ИСПРАВКИ ГРЕШАКА ИЗ РАНИЈИХ ПЕРИОДА	1047		
	О. НЕГАТИВАН НЕТО ЕФЕКАТ НА РЕЗУЛТАТ ПО ОСНОВУ ГУБИТКА ПОСЛОВАЊА КОЈЕ СЕ ОБУСТАВЉА, ПРОМЕНА РАЧУНОВОДСТВЕНИХ ПОЛИТИКА И ИСПРАВКИ ГРЕШАКА ИЗ РАНИЈИХ ПЕРИОДА	1048		
	П. ДОБИТАК ПРЕ ОПОРЕЗИВАЊА (1045 - 1046 + 1047 - 1048)	1049	1.677	1.677
	П. ГУБИТАК ПРЕ ОПОРЕЗИВАЊА (1046 - 1045 + 1048 - 1047)	1050		
	С. ПОРЕЗ НА ДОБИТАК			
721	I. ПОРЕСКИ РАСХОД ПЕРИОДА	1051	252	252
722 дуг. салдо	II. ОДЛОЖЕНИ ПОРЕСКИ РАСХОДИ ПЕРИОДА	1052		
722 пот. салдо	III. ОДЛОЖЕНИ ПОРЕСКИ ПРИХОДИ ПЕРИОДА	1053		
723	Т. ИСПЛАЋЕНА ЛИЧНА ПРИМАЊА ПОСЛОДАВЦА	1054		

	Ћ. НЕТО ДОБИТАК (1049 – 1050 – 1051 – 1052 + 1053 - 1054) ≥ 0	1055	1.425	1.425
	У. НЕТО ГУБИТАК (1050 – 1049 + 1051 + 1052 – 1053 + 1054) ≥ 0	1056		
	I. НЕТО ДОБИТАК КОЈИ ПРИПАДА УЧЕШЋИМА БЕЗ ПРАВА КОНТРОЛЕ	1057		
	II. НЕТО ДОБИТАК КОЈИ ПРИПАДА МАТИЧНОМ ПРАВНОМ ЛИЦУ	1058		
	III. НЕТО ГУБИТАК КОЈИ ПРИПАДА УЧЕШЋИМА БЕЗ ПРАВА КОНТРОЛЕ	1059		
	IV. НЕТО ГУБИТАК КОЈИ ПРИПАДА МАТИЧНОМ ПРАВНОМ ЛИЦУ	1060		
	V. ЗАРАДА ПО АКЦИЈИ			
	1. Основна зарада по акцији	1061		
	2. Умањена (разводњена) зарада по акцији	1062		

2.2.3. ИЗВЕШТАЈ О ТОКОВИМА ГОТОВИНЕ
у периоду од 01.01. до 31.12. 2025. године

у 000 динара

ПОЗИЦИЈА	АОП	Износ	
		План 2025.	Процена 2025.
1	2	3	4
А. ТОКОВИ ГОТОВИНЕ ИЗ ПОСЛОВНИХ АКТИВНОСТИ			
I. Приливи готовине из пословних активности (1 до 4)	3001	649.819	649.819
1. Продаја и примљени аванси у земљи	3002	638.644	638.644
2. Продаја и примљени аванси у иностранству	3003		
3. Примљене камате из пословних активности	3004	7.350	7.350
4. Остали приливи из редовног пословања	3005	3.825	3.825
II. Одливи готовине из пословних активности (1 до 8)	3006	614.466	593.466
1. Исплате добављачима и дати аванси у земљи	3007	148.964	148.964
2. Исплате добављачима и дати аванси у иностранству	3008		
3. Зараде, накнаде зарада и остали лични расходи	3009	423.302	402.302
4. Плаћене камате у земљи	3010	2.200	2.200
5. Плаћене камате у иностранству	3011		
6. Порез на добитак	3012		
7. Одливи по основу осталих јавних прихода	3013		
8. Остали одливи из пословних активности	3014	40.000	40.000
III. Нето прилив готовине из пословних активности (I-II)	3015	35.353	56.353
IV. Нето одлив готовине из пословних активности (II-I)	3016		
Б. ТОКОВИ ГОТОВИНЕ ИЗ АКТИВНОСТИ ИНВЕСТИРАЊА			
I. Приливи готовине из активности инвестирања (1 до 5)	3017	0	0
1. Продаја акција и удела	3018		
2. Продаја нематеријалне имовине, некретнина, постројења, опреме и биолошких средстава	3019		
3. Остали финансијски пласмани	3020		
4. Примљене камате из активности инвестирања	3021		
5. Примљене дивиденде	3022		
II. Одливи готовине из активности инвестирања (1 до 3)	3023	60.000	60.000
1. Куповина акција и удела	3024		
2. Куповина нематеријалне имовине, некретнина, постројења, опреме и биолошких средстава	3025	60.000	60.000

3. Остали финансијски пласмани	3026		
III. Нето прилив готовине из активности инвестирања (I-II)	3027		
IV. Нето одлив готовине из активности инвестирања (II-I)	3028	60.000	60.000
В. ТОКОВИ ГОТОВИНЕ ИЗ АКТИВНОСТИ ФИНАНСИРАЊА			
I. Приливи готовине из активности финансирања (1 до 7)	3029	29.250	29.250
1. Увећање основног капитала	3030		
2. Дугорочни кредити у земљи	3031	29.250	29.250
3. Дугорочни кредити у иностранству	3032		
4. Краткорочни кредити у земљи	3033		
5. Краткорочни кредити у иностранству	3034		
6. Остале дугорочне обавезе	3035		
7. Остале краткорочне обавезе	3036		
II. Одливи готовине из активности финансирања (1 до 8)	3037	4.000	4.000
1. Откуп сопствених акција и удела	3038		
2. Дугорочни кредити у земљи	3039		
3. Дугорочни кредити у иностранству	3040		
4. Краткорочни кредити у земљи	3041		
5. Краткорочни кредити у иностранству	3042		
6. Остале обавезе	3043		
7. Финансијски лизинг	3044	4.000	4.000
8. Исплаћене дивиденде	3045		
III. Нето прилив готовине из активности финансирања (I-II)	3046	25.250	25.250
IV. Нето одлив готовине из активности финансирања (II-I)	3047		
Г. СВЕГА ПРИЛИВ ГОТОВИНЕ (3001 + 3017 + 3029)	3048	679.069	679.069
Д. СВЕГА ОДЛИВ ГОТОВИНЕ (3006 + 3023 + 3037)	3049	678.466	657.466
Ђ. НЕТО ПРИЛИВ ГОТОВИНЕ (3048 – 3049)	3050	603	21.603
Е. НЕТО ОДЛИВ ГОТОВИНЕ (3049 – 3048)	3051		
З. ГОТОВИНА НА ПОЧЕТКУ ОБРАЧУНСКОГ ПЕРИОДА	3052	8.397	8.397
Ж. ПОЗИТИВНЕ КУРСНЕ РАЗЛИКЕ ПО ОСНОВУ ПРЕРАЧУНА ГОТОВИНЕ	3053		
И. НЕГАТИВНЕ КУРСНЕ РАЗЛИКЕ ПО ОСНОВУ ПРЕРАЧУНА ГОТОВИНЕ	3054		
Ј. ГОТОВИНА НА КРАЈУ ОБРАЧУНСКОГ ПЕРИОДА (3050 – 3051 + 3052 + 3053 – 3054)	3055	9.000	30.000

3. ПЛАНИРАНЕ АКТИВНОСТИ ЗА 2026. ГОДИНУ

3.1. Планирани физички обим активности

У јединицама мере

ред. бр.	Назив услуге	јед. мере	план 2025.	процена 2025.	план 2026.	индекс 6/5
1.	2.	3.	4.	5	6	7
1.	изнесене и депоноване количине комуналног отпада	t	70.000	30.000	30.000	100
2.	чишћење јавних површина ручним путем (улице, тргови, стазе)	m ²	12.000.000	11.400.000	12.000.000	105
3.	чишћење јавних површина машинским путем (улице, тргови, стазе)	h	2.400	2.100	2.600	124
4.	прање јавних површина (улице, тргови, скверови)	m ²	6.000.000	5.500.000	6.060.000	110
5.	кошење травњака	m ²	3.700.000	4.354.110	4.500.000	103
6.	сакупљање листа	m ²	2.900.000	1.873.820	2.900.000	155
7.	сахрана	-	650	680	700	103
8.	израда сока	-	90	92	95	103
9.	уклоњено непрописно паркираних возила	број воз.	50	10	20	20

3.1.1. Управљање комуналним отпадом

Изђубравање се планира:

- у 25.000 домаћинстава на територији града Ваљева
- у 2.500 домаћинстава у сеоским подручјима (Белошевац, Попучке, Лукавац, Дубље, Петница, Дивци, Ваљевска Каменица, Бранковина, Ваљевска Лозница, Веселиновац, Причевић, Ставе, Горња Грабовица, Дивље брдо, Поћута, Јовања, Ровни, Осладић, Козличић)
- у 900 домаћинства на Дивчибарама
- у 3.000 апартмана и станова на Дивчибарама
- код 1.600 локала
- код 310 предузећа, школа и установа
- према другим правним и физичким лицима по захтеву
- чишћење септичких јама и јама пољских WC-а са специјалним возилима намењеним за ову врсту посла.

Количина комуналног отпада која се планира прикупити и депоновати на регионалну депонију износи око 30.000т.

У циљу претовара комуналног отпада ЈКП „Видрак“ Ваљево је закључио уговор о закупу грађевинског земљишта у својини другог правног субјекта са наменом претовара

комуналног отпада и даљег транспорта са предметне парцеле на регионалну депонију Јарак којом управља ЈКП „Срем-Мачва“.

Очекивани период трајања уговора је између 7-8 месеци када се очекује да ће бити завршени радови на реконструкцији трансфер станице где се као инвеститор јавља надлежно Министарство за заштиту животне средине у сарадњи са Градом Ваљево.

3.1.2. Одржавање зелених површина

Радници овог сектора ангажовани су на пословима одржавања зелених површина у Ваљевоу, на Дивчибарама и у Бранковини. На подручју града за 2026. годину планира се уређивање и одржавање следећих зелених површина: градски паркови, градски скверови и тргови, зеленило дуж саобраћајница, дрвореди, спомен комплекси, споменици, зелене површине дуж обала река, амбијенталне скулптуре, зелене површине у стамбеним насељима и између блокова стамбених зграда и парк шума Видрак, као и јавне површине које нису у програму одржавања, а означене су као површине под амброзијом.

Наведене зелене површине обухватају око 178 хектара што подразумева травњаке, цветне ронделе, шибље, живу ограду, стазе и платое градских паркова, скверова и тргова, споменика, спомен комплекса, парк шума, зеленила дуж саобраћајница, зеленила у стамбеним блоковима.

Послови овог сектора састоје се у: одржавању чистоће на стазама и платоима (80.710м²), кошењу травњака, чишћењу травњака од разних отпадака, грабуљању лишћа и уклањању са травњака (1.294.200м²), резивању живе ограде (24.720м²) одржавању ружа (113м²), шибља (11.030м²), сезонског цвећа (1.795м²) и перена (200м²), а које се састоји у окопавању, резивању, прихрањивању, заштити, заливању и др. Одржавање стабала састоји се у окопавању, сечи сувих и болесних грана и стабала, формирању круне, уклањању једногодишњих ластара и изданака.

У току 2026. год. планира се садња цвећа у складу са препоруком Одељења за инфраструктуру и грађевинско земљиште ГУ Ваљево.

Према интензитету одржавања зелене површине су подељене на две категорије.

Прва категорија обухвата зелене површине у ужем градском језгру (Трг код ГУ Ваљево, Трг Живојина Мишића, Десанкин венац, Сектор III, Музеј, Трг.П.М.Ненадовић, Дом културе, парк Пијац, парк Јадар, др.Миша Пантић, уличне жардињере, Стара аут. станица).

Пешачке стазе и платои као и травњаци ових површина чистиће се сваким радним даном, а Трг Ж.Мишића, Десанкин венац, Трг код ГУ Ваљево, Дом културе чистиће се и недељом, државним и верским празником. Снег је планирано да се редовно чисти и уклања са истих површина по потреби. Травњаци ће се косити од априла до октобра сваких 7-10 дана или 3-4 пута у току месеца. Једанпут месечно окопаваће се руже, сезонско цвеће, шибље и перене. Жива ограда резиваће се 2 пута у току године, а лист ће се сакупљати и одвозити свакодневно по опадању.

Интензитет одржавања осталих зелених површина разликује се од површине до површине. Травњаци ових површина косиће се 1 до 2 пута месечно. Жива ограда

3.1.5. Зоохигијена

Сектор зоохигијене планира да у 2026. години ухвати и збрине око 320 паса са територије града Ваљева. По доласку у азил сви пси биће подвргнути тријажном прегледу. Након 72 часа надлежни органи ће одлучивати о даљем третману паса. Планирамо да се сви пси фотоевидентирају, обележе микрочипом и вакцинишу против беснила. Пси, за које се тестовима утврди да могу бити враћени на природно станиште, биће стерилисани и обележени видним маркицама (око 150 паса). Такође се планира удомљавање паса новим власницима уз сарадњу и помоћ Друштва за заштиту животиња и љубитеља паса (око 200 паса). У прихватилишту ће свакодневно боравити од 80 – 90 паса, где ће им бити обезбеђени смештај, храна и ветеринарска нега.

План за 2026. годину		БРОЈ ПАСА
Хватање паса		320
Тријажа		320
Фотоевидентирање		320
Микрочиповање и вакцинација против беснила		320
Стерилизација и обележавање видном ушном марком и враћање на природно станиште		150
Удомљавање паса		200
Задржавање паса		80 - 90

3.1.6. Паркинг контрола

Планирана контрола паркирања у 2026. години вршиће се на паркинзима код Дома здравља, паркингу код Југопетрола 1, код Храма (зелена пијаца) и код зграде РФЗО. На овим паркиралиштима, у оквиру зоне 2 – плава зона, има укупно 398 паркинг места. На улицама, тротоарима улица градског језгра и у оквиру блоковских паркиралишта обележено је, хоризонталном и вертикалном сигнализацијом, још 1.577 паркинг места, од чега је у зони 1 (црвена зона) 97 паркинг места, а зони 2 (плава зона) 1.480 паркинг места. Укупан број обележених паркинг места која су под наплатом у обе зоне је 1975.

На површинама зоне 1 и 2 обележено је 33 паркинг места за лица са посебним потребама – инвалидска паркинг места, као и 37 резервисаних паркинг места по решењу градске управе.

Сектор паркинг контроле у 2026. години према Одлуци о јавним паркиралиштима вршиће наплату и издавати посебне налепнице за станаре старе чаршије Тешњар.

У току 2026. године Сектор паркинг контроле планира уклањање 20 непрописно паркираних возила (по налогу надлежних органа – саобраћајне полиције, комуналне милиције, комуналне инспекције и тужилаштва).

орезаће се 2 пута у току године. Травњаци ће се чистити од опалог лишћа 4 пута годишње, а у пролеће ће се на свим травњацима извршити пролећно грабуљање.

На подручју туристичког места Дивчибаре планира се кошење травњака два пута годишње, а чишћење како травњака тако и стаза сваким радним даном. У зимском периоду планира се свакодневно сакупљање отпадака са снегом прекривених површина и пражњење канти за отпадке.

У културно историјском комплексу Бранковина планирано је кошење травњака и санитарно чишћење два пута у току године. Садња цвећа и побусавање хумке Д. Максимовић предвиђени су једанпут годишње.

3.1.3. Општа комунална хигијена – чишћење улица, тргова и тротоара

На годишњем нивоу:

- планиране површине за свакодневно чишћење улица износе 12.000.000 m²
- планиране површине за чишћење улица од снега износе 100.000 m²
- планиране површине за прање улица износе 6.060.000 m²
- планиране количине да се утоваре и одвезу машинским путем износе 15.000 m³
- планиране количине да се утоваре и одвезу ручним путем износе 15.000 m³
- планиране количине ризле да се утоваре и одвезу износе 50 m³
- планиран рад чистилице износи 2.600 h.

Општом комуналном хигијеном, односно чишћењем обухваћен је средишњи центар града оивичен улицама: Душанова, Радничка, Мајора Илића, Бирчанинова, Милована Глишића, Кнез Михајлова, Синђелићева, Мирка Обрадовића, Узун Миркова, Владике Николаја и Селимира Ђорђевића.

Прање улица поред централног дела града планира се и у периферним деловима града: Ново насеље, Пети пук, Стари град, Градац, Брђани, Попаре, МЗ „Нада Пурић“ и тамо где постоје услови за прање улица и тротоара.

3.1.4. Гробљанске услуге

Ове услуге врше се на шест градских гробаља: Ново градско, Градачко, Кличевачко, Попарско, Горићко и Боричевачко.

Одржавање гробља и уређење гробних места по захтеву грађана се врши током целе године, а ексхумације по потреби. Поред тога, Сектор „Градска гробља“ обавља грађевинске радове на гробљима, врши набавку, складиштење и продају погребне опреме и превоз посмртних остатака.

У току 2026. године планира се:

- 700 сахрана,
- израда 95 сокала,
- израда 50 m² стаза на гробним местима и
- израда око 900 м бетонских стаза по парцелама (гр. пољима).

3.1.7. Рециклажни центар

Планирано прикупљање рециклабила (пет, картон, стаклена амбалажа, лименке и фолија) у 2026. години вршиће се на свим јавним површинама у граду Ваљеву и туристичком месту Дивчибаре где су за то постављене одговарајуће посуде (пластични контејнери од 1,1м³ са налепницом на којој је назначена врста рециклабила) и од правних лица која су уговором обавезана да ће вршити селекцију отпада (фабрике, приватне фирме, кафићи, ресторани, школе и вртићи).

У граду Ваљеву постоји око 60 пластичних контејнера од 1,1м³ за одлагање рециклабила распоређених на јавним површинама, жичаних плавих и жутих контејнера 18 комада, 131 комад канти од 240л за рециклабил, као и 100 канти од 120л за рециклабил, 50 комада звона од 1,6м³ за одлагање стаклене амбалаже у граду Ваљеву и 6 комада звона у Туристичком месту Дивчибаре.

Планира се повећање броја распоређених посуда и то:

- Пластични контејнери од 1.1м³ на 80 комада
- Жичаних плавих и жутих контејнера на 30 комада
- Канте од 240л на 150 комада
- Канте од 120л на 120 комада
- Звона од 1,6м³ остаће непромењен, само ће се локације променити
- Звона од 3,2м³ биће распоређена у централним деловима града око групације кафића и ресторана 9 комада.

Планиране количине прикупљања отпада су:

Лименке 5т
ПЕТ амбалажа 85т
ПЕТ зелени 20т
Картон 330т
Стакло 110т
Фолија 25т

3.2. Циљеви и ризици предузећа

ЈКП "Видрак" кроз краткорочне циљеве планира да:

- одржи ниво процеса рада у условима максималне рационализације трошкова пословања;
- настави са добром праксом унапређивања професионалних капацитета запослених кроз обуке, образовање и усавршавања, у складу са могућностима;
- набави најнеопходнију механизацију и опрему за квалитетно и безбедно обављање процеса рада и повећање ефикасности рада;
- спроведе мере у циљу побољшања наплативости потрживања;
- спроведе проверу пријављених квадратура и броја корисника;
- услугом изјубравања покрије сва села на територији наше општине;
- смањи број дивљих депонија на територији општине;

- интензивира сарадњу са комуналном инспекцијом ради повећања налога за пражњење септичких јама;

- побољша квалитете пружања услуга на гробљима као и завршетак свих инвестиционих радова и радова на одржавању и изградњи објеката који ће употпунити услуге које ова радна јединица пружа корисницима услуга;

- настави третман комуналног отпада, односно отварања сакупљачког и рециклажног центра, за одвајање осталог дела комуналног отпада (стакло, метал, гуме, медицински материјал и др.) како на месту настанка тако и у оквиру рециклажног центра;

- настави са акцијом удомљавања паса;

- одржи ценовну политику која узима у обзир социјално-економско начело приступачности, а истовремено не угрожава функционалност и одрживост комуналног система;

- број запослених усклади са стварним потребама попуном упражњених радних места, што би довело до ефикаснијег и квалитетнијег пружања услуга.

Макроекономско окружење, у којем послује ЈКП „Видрак“ Ваљево карактерише велики број ризика. Као најважнији фактори издвајају се: економски, социјални, технолошки и природни фактори. Наведени фактори директно утичу на наплату потраживања и токове готовине предузећа и самим тим на потенцијал развоја предузећа. Имајући у виду друштвено одговорну улогу предузећа у погледу заштите животне средине, на пословање предузећа утичу и еколошки захтеви, који подразумевају одређена финансијска средства и самим тим утичу на финансијску позицију предузећа. Поред друштвено условљених фактора, пословање предузећа изложено је и утицају природних фактора попут временских услова. У условима поплава, великих снежних наноса, екстремно ниских и високих температура и других елементарних непогода вршење услуга је отежано или технички онемогућено што се негативно одражава на организацију рада и вршење услуга од општег интереса.

Поред наведеног, ЈКП „Видрак“ у наредном периоду може бити изложено различитим врстама конкретних ризика и то:

- ризик повреде на раду запослених - овај ризик је регулисан мерама заштите на раду кроз интерна акта и правилнике која су донесена по основу Закона о безбедности и здравља на раду, као што је Акт о процени ризика радног места и сл.

- ризик учешћа у саобраћају возача и возила (покривен је Полисом осигурања). Повећан ризик представља старост возила, а смањен је брзином кретања смећара улицама. Просечна старост возила је потенцијално велики проблем пословања предузећа у одржавању квалитета услуга на задовољавајућем нивоу.

- велики одлив броја радника без могућности примања нових радника на неодређено време. Поред тога, услед малих зарада тешко је наћи мотивисану и квалитетну радну снагу на дефицитарним местима.

- накнада штете трећим лицима је један од највећих ризика са којим се предузеће последњих година сусреће. Ови ризици, наметнути предузећу разним Законима и одлукама органа локалне самоуправе и увезани са Законом о облигационим односима, стварају одговорност предузећа и обавезу исплате накнаде штете. Немогућност предузећа да утиче на доношење прописа и терет доказивања настале штете и финансијски израчунате висине, стварају код предузећа сумњу у шпекулативне радње

које је немогуће доказати, па предузеће, често, без доказане кривице сноси велике трошкове по основу поверених му послова.

Трошкови по горе поменути, наметнутим и објективним ризицима, превазилазе економске категорије пословања предузећа и доводе предузеће на саму границу ликвидности.

Кад су у питању мерљивост ризика она се израчунава кроз финансијске последице које настану исплатом штете, али у мери да се не може планирати колики број тужби ће бити покренут, дужину трајања процеса, ни висину накнаде штете. Исплате штете отежава планирање у предузећу кад су у питању финансије. Ови ванредни трошкови које предузеће плаћа утичу и на немерљиве ризике у пословању (као што је рецимо мотивација запослених због ниских зарада).

3.3. Приказ планираних и реализованих пословних показатеља

у 000 динара

Укупни капитал	2023. година	2024. година	2025. година	2026. година
План	322.806	263.313	253.462	247.166
Реализација	228.357	263.313	253.462	-
% одступања реализације од плана	-29%	0%	0%	-
% одступања реализације од реализ. претходне год.	-21%	+15%	-4%	-

у 000 динара

Укупна имовина	2023. година	2024. година	2025. година	2026. година
План	396.941	347.828	346.458	358.382
Реализација	289.754	347.828	367.458	-
% одступања реализације од плана	-27%	0%	+6%	-
% одступања реализације од реализ. претходне год.	-17%	+20%	+6%	-

у 000 динара

Пословни приходи	2023. година	2024. година	2025. година	2026. година
План	444.554	515.299	725.206	828.809
Реализација	453.266	515.299	725.206	-
% одступања реализације од плана	+2%	0%	0%	-
% одступања реализације од реализ. претходне год.	+15%	+14%	41%	-

у 000 динара

Пословни расходи	2023. година	2024. година	2025. година	2026. година
План	439.042	484.542	692.554	796.159
Реализација	410.254	484.542	692.554	-
% одступања реализације од плана	-7%	0%	0%	-
% одступања реализације од реализ. претходне год.	+10%	+18%	+43%	-

у 000 динара

Пословни резултат	2023. година	2024. година	2025. година	2026. година
План	5.512	30.757	32.652	32.650
Реализација	43.012	30.757	32.652	-
% одступања реализације од плана	+680%	0%	0%	-
% одступања реализације од реализ. претходне год.	+107%	-28%	+6%	-

у 000 динара

Нето резултат	2023. година	2024. година	2025. година	2026. година
План	775	5.743	1.425	3.150
Реализација	558	5.743	1.425	-
% одступања реализације од плана	-28%	0%	0%	-
% одступања реализације од реализ. претходне год.	-89%	+929%	-75%	-

Број запослених на дан 31.12.	2023. година	2024. година	2025. година	2026. година
План	226	226	256	256
Реализација	222	222	256	-
% одступања реализације од плана	-2%	-2%	0%	-
% одступања реализације од реализ. претходне год.	4%	0%	15%	-

у 000 динара

Просечна нето зарада	2023. година	2024. година	2025. година	2026. година
План	61.749	71.764	80.313	95.867
Реализација	61.924	72.281	80.313	-
% одступања реализације од плана	+0,28%	+0,72%	0%	-
% одступања реализације од реализ. претходне год.	+13,2%	+16,73%	11,11%	-

у 000 дин

Инвестиције	2023. година	2024. година	2025. година	2026. година
План	74.967	55.983	81.300	31.200
Реализација	52.496	16.283	44.823	-
% одступања реализације од плана	-30%	-71%	-45%	-
% одступања реализације од реализ. претходне год.	+249%	-69%	+175%	-

Рацио анализа	2023. реализација (процена)	2024. реализација (процена)	2025. реализација (процена)	2026. план
ЕБИТДА	25.906.339	33.257.000	33.876.564	36.650.000
РОА	0,19	1,65	0,39	0,88
РОЕ	0,24	2,18	0,56	1,27
Оперативни новчани ток	-19.779.000	33.087.000	56.353.000	-170.000
Дуг/ Капитал	26,88	32,10	44,98	45
Ликвидност	910,36	740,51	546,51	505,77
% зарада у пословним приходима	63,22	65,62	58,37	58,90

У 000 динара

Кредитно задужење	Стање на дан 31.12.2023.	Стање на дан 31.12.2024.	Стање на дан 31.12.2025.	План на дан 31.12.2026.
Кредитно задужење без гаранције државе	-	6.705	30.102	21.455
Кредитно задужење са гаранцијом државе	-	-	-	-
Укупно кредитно задужење	-	6.705	30.102	21.455

у 000 динара

		2023. година	2024. година	2025. година	План 2026.
Субвенције	план	31.100	8.333	53.290	-
	пренето				
	реализовано	27.500	8.333	45.942	
Остали приходи из буџета	план				
	пренето				
	реализовано				
Укупно приходи из буџета	план				
	пренето				
	реализовано				

4. ПЛАНИРАНИ ФИНАНСИЈСКИ ПОКАЗАТЕЉИ ЗА 2026. ГОДИНУ

4.1. БИЛАНС СТАЊА на дан 31.12.2026. године

у 000 динара

Група рачуна- рачун	ПОЗИЦИЈА	АОП	Износ			
			План 31.03.2026.	План 30.06.2026.	План 30.09.2026.	План 31.12.2026.
1	2	3	5	6	7	8
	АКТИВА					
00	А. УПИСАНИ А НЕУПЛАЋЕНИ КАПИТАЛ	0001				
	Б. СТАЛНА ИМОВИНА (0003+0009+0017+0018+0028)	0002	197.103	191.763	185.423	177.082
01	И. НЕМАТЕРИЈАЛНА ИМОВИНА (0004+0005+0006+0007+0008)	0003	50	43	36	28
010	1. Улагања у развој	0004				
011, 012 и 014	2. Концесије, патенти, лиценце, робне и услугне марке, софтвер и остала права	0005	50	43	36	28
013	3. Гудвил	0006				
015 и 016	4. Нематеријална имовина узета у лизинг и нематеријална имовина у припреми	0007				
017	5. Аванси за нематеријалну имовину	0008				
02	II. НЕКРЕТНИНЕ, ПОСТРОЈЕЊА И ОПРЕМА (0010 +0011 + 0012 + 0013 + 0014 + 0015 + 0016)	0009	197.053	191.720	185.387	177.054
020, 021 и 022	1. Земљиште и грађевински објекти	0010	54.253	53.920	53.587	53.254
023	2. Постројења и опрема	0011	142.800	137.800	131.800	123.800
024	3. Инвестиционе некретнине	0012				
025 и 027	4. Некретнине, постројења и опрема узети у лизинг и некретнине постројења и опрема у припреми	0013				
026 и 028	5. Остале некретнине, постројења и опрема и улагања на туђим некретнинама, постројењима и опреми	0014				
029 (део)	6. Аванси за некретнине, постројења и опрему у земљи	0015				
029 (део)	7. Аванси за некретнине, постројења и опрему у иностранству	0016				
03	III. БИОЛОШКА СРЕДСТВА	0017				
04 и 05	IV. ДУГОРОЧНИ ФИНАНСИЈСКИ ПЛАСМАНИ (0019 + 0020 + 0021 + 0022 + 0023 + 0024 + 0025 + 0026 + 0027)	0018	0	0	0	0
040 (део), 041 (део) и 042 (део)	1. Учешћа у капиталу правних лица (осим учешћа у капиталу која се вреднују методом учешћа)	0019				
040 (део), 041 (део) и 042 (део)	2. Учешћа у капиталу која се вреднују методом учешћа	0020				

043, 050 (део) и 051 (део)	3. Дугорочни пласмани матичном, зависним и осталим повезаним лицима и дугорочна потраживања од тих лица у земљи	0021				
044, 050 (део) и 051 (део)	4. Дугорочни пласмани матичном, зависним и осталим повезаним лицима и дугорочна потраживања од тих лица у иностранству	0022				
045 (део) и 053 (део)	5. Дугорочни пласмани (дати кредити и зајмови) у земљи	0023				
045 (део) и 053 (део)	6. Дугорочни пласмани (дати кредити и зајмови) у иностранству	0024				
046	7. Дугорочна финансијска улагања (хартје од вредности које се вреднују по амортизованој вредности)	0025				
047	8. Откупљене сопствене акције и откупљени сопствени удели	0026				
048, 052, 054, 055 и 056	9. Остали дугорочни финансијски пласмани и остала дугорочна потраживања	0027				
	V. ДУГОРОЧНА АКТИВНА ВРЕМЕНСКА РАЗГРАНИЧЕЊА	0028				
288	В. ОДЛОЖЕНА ПОРЕСКА СРЕДСТВА	0029				
	Г. ОБРТНА ИМОВИНА (0031 + 0037 + 0038 + 0044 + 0048 + 0057 + 0058)	0030	160.690	161.890	169.890	181.300
Класа 1 осим групе рачуна 14	I. ЗАЛИХЕ (0032 + 0033 + 0034 + 0035 + 0036)	0031	6.300	10.500	11.500	15.800
10	1. Материјал, резервни делови, алат и ситан инвентар	0032	6.000	10.000	11.000	15.000
11 и 12	2. Недовршена производња и готови производи	0033				
13	3. Роба	0034	300	500	500	800
150, 152 и 154	4. Плаћени аванси за залихе и услуге у земљи	0035				
151, 153 и 155	5. Плаћени аванси за залихе и услуге у иностранству	0036				
14	II. СТАЛНА ИМОВИНА КОЈА СЕ ДРЖИ ЗА ПРОДАЈУ И ПРЕСТАНАК ПОСЛОВАЊА	0037				
20	III. ПОТРАЖИВАЊА ПО ОСНОВУ ПРОДАЈЕ (0039 + 0040 + 0041 + 0042 + 0043)	0380	138.890	135.890	142.890	150.000
204	1. Потраживања од купаца у земљи	0390	138.890	135.890	142.890	150.000
205	2. Потраживања од купаца у иностранству	0040				
200 и 202	3. Потраживања од матичног, зависних и осталих повезаних лица у земљи	0041				
201 и 203	4. Потраживања од матичног, зависних и осталих повезаних лица у иностранству	0042				
206	5. Остала потраживања по основу продаје	0043				
21, 22 и 27	IV. ОСТАЛА КРАТКОРОЧНА ПОТРАЖИВАЊА (0045 + 0046 + 0047)	0044	500	500	500	500
21, 22 осим 223 и 224, и 27	1. Остала потраживања	0045	500	500	500	500
223	2. Потраживања за више плаћен порез на добитак	0046				
224	3. Потраживања по основу преплаћених осталих пореза и доприноса	0047				
23	V. КРАТКОРОЧНИ ФИНАНСИЈСКИ ПЛАСМАНИ (0049 + 0050 + 0051 + 0052 + 0053)	0048	0	0	0	0

	+ 0054 + 0055 + 0056)					
230	1. Краткорочни кредити и пласмани – матична и зависна правна лица	0049				
231	2. Краткорочни кредити и пласмани – остала повезана правна лица	0050				
232, 234 (део)	3. Краткорочни кредити, зајмови и пласмани у земљи	0051				
233 234 (део)	4. Краткорочни кредити, зајмови и пласмани у иностранству	0052				
235	5. Хартије од вредности које се вреднују по амортизованој вредности	0053				
236 (део)	6. Финансијска средства која се вреднују по фер вредности кроз Биланс успеха	0054				
237	7. Откупљене сопствене акције и откупљени сопствени удели	0055				
236 (део), 238 и 239	8. Остали краткорочни финансијски пласмани	0056				
24	VI. ГОТОВИНА И ГОТОВИНСКИ ЕКВИВАЛЕНТИ	0057	15.000	15.000	15.000	15.000
28 (део) осим 288	VII. КРАТКОРОЧНА АКТИВНА ВРЕМЕНСКА РАЗГРАНИЧЕЊА	0058				
	Д. УКУПНА АКТИВА = ПОСЛОВНА ИМОВИНА (0001 + 0002 + 0029 + 0030)	0059	357.793	353.653	355.313	358.382
88	Ђ. ВАНБИЛАНСНА АКТИВА	0060				
	ПАСИВА					
	А. КАПИТАЛ (0402 + 0403 – 0404 + 0405 + 0406 - 0407 + 0408 + 0411 - 0412) ≥ 0	0401	241.010	235.876	247.855	247.166
30	I. ОСНОВНИ КАПИТАЛ	0402	170.169	170.169	170.169	170.169
31	II. УПИСАНИ А НЕУПЛАЋЕНИ КАПИТАЛ	0403				
306	III. ЕМИСИОНА ПРЕМИЈА	0404				
32	IV. РЕЗЕРВЕ	0405	13.387	13.387	13.387	13.387
330 и потр. салдо 331, 332, 333, 334, 335, 336 и 337	V. ПОЗИТИВНЕ РЕВАЛОРИЗАЦИОНЕ РЕЗЕРВЕ И НЕРЕАЛИЗОВАНИ ДОБИЦИ ПО ОСНОВУ ФИНАНСИЈСКИХ СРЕДСТАВА И ДРУГИХ КОМПОНЕНТИ ОСТАЛОГ СВЕОБУХВАТНОГ РЕЗУЛТАТА	0406	10.500	10.500	10.500	7.000
дуг. салдо 331, 332, 333, 334, 335, 336 и 337	VI. НЕРЕАЛИЗОВАНИ ГУБИЦИ ПО ОСНОВУ ФИНАНСИЈСКИХ СРЕДСТВА И ДРУГИХ КОМПОНЕНТИ ОСТАЛОГ СВЕОБУХВАТНОГ РЕЗУЛТАТА	0407				
34	VII. НЕРАСПОРЕЂЕНИ ДОБИТАК (0409 + 0410)	0408	53.460	53.460	53.799	56.610
340	1. Нераспоређени добитак ранијих година	0409	53.460	53.460	53.460	53.460
341	2. Нераспоређени добитак текуће године	0410			339	3.150
	VIII. УЧЕШЋЕ БЕЗ ПРАВА КОНТРОЛЕ	0411				
35	IX. ГУБИТАК (0413 + 0414)	0412	6.506	11.640	0	0
350	1. Губитак ранијих година	0413				
351	2. Губитак текуће године	0414	6.506	11.640		
	Б. ДУГОРОЧНА РЕЗЕРВИСАЊА И ДУГОРОЧНЕ ОБАВЕЗЕ (0416 + 0420 + 0428)	0415	75.860	74.030	72.200	75.370
40	I. ДУГОРОЧНА РЕЗЕРВИСАЊА (0417 + 0418 + 0419)	0416	48.000	48.000	48.000	53.000
404	1. Резервисања за накнаде и друге бенефиције запослених	0417	48.000	48.000	48.000	53.000

400	2. Резервисања за трошкове у гарантном року	0418				
40, осим 400 и 404	3. Остала дугорочна резервисања	0419				
41	II. ДУГОРОЧНЕ ОБАВЕЗЕ (0421 + 0422 + 0423 + 0424 + 0425 + 0426 + 0427)	0420	27.860	26.030	24.200	22.370
410	1. Обавезе које се могу конвертовати у капитал	0421				
411 (део) и 412 (део)	2. Дугорочни кредити и остале дугорочне обавезе према матичном, зависним и осталим повезаним лицима у земљи	0422				
411 (део) и 412 (део)	3. Дугорочни кредити и остале дугорочне обавезе према матичном, зависним и осталим повезаним лицима у иностранству	0423				
414 и 416 (део)	4. Дугорочни кредити, зајмови и обавезе по основу лизинга у земљи	0424	27.860	26.030	24.200	22.370
415 и 416 (део)	5. Дугорочни кредити, зајмови и обавезе по основу лизинга у иностранству	0425				
413	6. Обавезе по емитованим хартијама од вредности	0426				
419	7. Остале дугорочне обавезе	0427				
49 (део), осим 498 и 495 (део)	III. ДУГОРОЧНА ПАСИВНА ВРЕМЕНСКА РАЗГРАНИЧЕЊА	0428				
498	В. ОДЛОЖЕНЕ ПОРЕСКЕ ОБАВЕЗЕ	0429				
495 (део)	Г. ДУГОРОЧНИ ОДЛОЖЕНИ ПРИХОДИ И ПРИМЉЕНЕ ДОНАЦИЈЕ	0430				
	Д. КРАТКОРОЧНА РЕЗЕРВИСАЊА И КРАТКОРОЧНЕ ОБАВЕЗЕ (0432 + 0433 + 0441 + 0442 + 0449 + 0453 + 0454)	0431	40.923	43.747	35.258	35.846
467	I. КРАТКОРОЧНА РЕЗЕРВИСАЊА	0432				
42 осим 427	II. КРАТКОРОЧНЕ ФИНАНСИЈСКЕ ОБАВЕЗЕ (0434 + 0435 + 0436 + 0437 + 0438 + 0439 + 0440)	0433	0	0	0	0
420 (део) и 421 (део)	1. Обавезе по основу кредита према матичном, зависним и осталим повезаним лицима у земљи	0434				
420 (део) и 421 (део)	2. Обавезе по основу кредита према матичном, зависним и осталим повезаним лицима у иностранству	0435				
422 (део), 424 (део), 425 (део) и 429 (део)	3. Обавезе по основу кредита и зајмова од лица која нису домаће банке	0436				
422 (део), 424 (део), 425 (део) и 429 (део)	4. Обавезе по основу кредита од домаћих банака	0437				
423 (део), 424 (део), 425 (део) и 429 (део)	5. Кредити, зајмови и обавезе из иностранства	0438				
426	6. Обавезе по краткорочним хартијама од вредности	0439				
428	7. Обавезе по основу финансијских деривата	0440				
430	III. ПРИМЉЕНИ АВАНСИ, ДЕПОЗИТИ И КАУЦИЈЕ	0441	1.700	1.700	1.700	1.700
43 осим 430	IV. ОБАВЕЗЕ ИЗ ПОСЛОВАЊА (0443 + 0444 + 0445 + 0446 + 0447 + 0448)	0442	18.223	21.047	12.558	13.146

431 и 433	1. Обавезе према добављачима-матична, зависна правна лица и остала повезана лица у земљи	0443				
432 и 434	2. Обавезе према добављачима-матична, зависна правна лица и остала повезана лица у иностранству	0444				
435	3. Обавезе према добављачима у земљи	0445	18.223	21.047	12.558	13.146
436	4. Обавезе према добављачима у иностранству	0446				
439 (део)	5. Обавезе по меницама	0447				
439 (део)	6. Остале обавезе из пословања	0448				
44,45,46, осим 467, 47, и 48	В. ОСТАЛЕ КРАТКОРОЧНЕ ОБАВЕЗЕ (0450 + 0451 + 0452)	0449	21.000	21.000	21.000	21.000
44,45,46 осим 467	1. Остале краткорочне обавезе	0450	21.000	21.000	21.000	21.000
47, 48 осим 481	2. Обавезе по основу пореза на додату вредност и осталих јавних прихода	0451				
481	3. Обавезе по основу пореза на добитак	0452				
427	VI. ОБАВЕЗЕ ПО ОСНОВУ СРЕДСТАВА НАМЕЊЕНИХ ПРОДАЈИ И СРЕДСТАВА ПОСЛОВАЊА КОЈЕ ЈЕ ОБУСТАВЉЕНО	0453				
49 (део) осим 498	VII. КРАТКОРОЧНА ПАСИВНА ВРЕМЕНСКА РАЗГРАНИЧЕЊА	0454				
	Љ. ГУБИТАК ИЗНАД ВИСИНЕ КАПИТАЛА (0415 + 0429 + 0430 + 0431 - 0059) ≥ 0 = (0407 + 0412 - 0402 - 0403 - 0404 - 0405 - 0406 - 0408 - 0411) ≥ 0	0455				
	Е. УКУПНА ПАСИВА (0401 + 0415 + 0429 + 0430 + 0431 - 0455) ≥ 0	0456	357.793	353.653	355.313	358.382
89	Ж. ВАНБИЛАНСНА ПАСИВА	0457				

4.2. БИЛАНС УСПЕХА
за период од 01.01.2026. до 31.12.2026. године

у 000 динара

Група рачуна- рачун	ПОЗИЦИЈА	АОП	ИЗНОС			
			План 01.01- 31.03.2026	План 01.01- 30.06.2026	План 01.01- 30.09.2026	План 01.01- 31.12.2026
1	2	3	6	7	8	9
	А. ПОСЛОВНИ ПРИХОДИ (1002 + 1005 + 1008 + 1009 - 1010 + 1011 + 1012)	1001	207.175	414.350	621.525	828.809
60	I. ПРИХОДИ ОД ПРОДАЈЕ РОБЕ (1003 + 1004)	1002	1.000	2.000	3.000	4.000
600, 602 и 604	1. Приходи од продаје робе на домаћем тржишту	1003	1.000	2.000	3.000	4.000
601, 603 и 605	2. Приходи од продаје робе на иностраном тржишту	1004				
61	II. ПРИХОДИ ОД ПРОДАЈЕ ПРОИЗВОДА И УСЛУГА (1006 + 1007)	1005	206.175	412.350	618.525	824.809
610, 612 и 614	1. Приходи од продаје производа и услуга на домаћем тржишту	1006	206.175	412.350	618.525	824.809
611, 613 и 615	2. Приходи од продаје производа и услуга на иностраном тржишту	1007				
62	III. ПРИХОДИ ОД АКТИВИРАЊА УЧИНАКА И РОБЕ	1008				
630	IV. ПОВЕЋАЊЕ ВРЕДНОСТИ ЗАЛИХА НЕДОВРШЕНИХ И ГОТОВИХ ПРОИЗВОДА	1009				
631	V. СМАЊЕЊЕ ВРЕДНОСТИ ЗАЛИХА НЕДОВРШЕНИХ И ГОТОВИХ ПРОИЗВОДА	1010				
64 и 65	VI. ОСТАЛИ ПОСЛОВНИ ПРИХОДИ	1011	0	0	0	0
68, осим 683, 685 и 686	VI. ПРИХОДИ ОД УСКЛАЂИВАЊА ВРЕДНОСТИ ИМОВИНЕ (ОСИМ ФИНАНСИЈСКЕ)	1012				
	Б. ПОСЛОВНИ РАСХОДИ (1014 + 1015 + 1016 + 1020 + 1021 + 1022 + 1023 + 1024)	1013	206.306	411.240	599.061	796.159
50	I. НАБАВНА ВРЕДНОСТ ПРОДАТЕ РОБЕ	1014	750	1.500	2.250	3.000
51	II. ТРОШКОВИ МАТЕРИЈАЛА, ГОРИВА И ЕНЕРГИЈЕ	1015	17.250	34.500	51.750	69.000
52	III. ТРОШКОВИ ЗАРАДА, НАКНАДА ЗАРАДА И ОСТАЛИ ЛИЧНИ РАСХОДИ (1017 + 1018 + 1019)	1016	121.913	242.454	365.683	488.189
520	1. Трошкови зарада и накнада зарада	1017	99.697	200.819	302.777	404.539
521	2. Трошкови пореза и доприноса на зараде и накнаде зарада	1018	15.104	30.424	45.871	61.288
52 осим 520 и 521	3. Остали лични расходи и накнаде	1019	7.112	11.211	17.035	22.362
540	IV. ТРОШКОВИ АМОРТИЗАЦИЈЕ	1020	8.000	16.000	24.000	32.000
58, осим 583, 585 и 586	V. РАСХОДИ ОД УСКЛАЂИВАЊА ВРЕДНОСТИ ИМОВИНЕ (ОСИМ ФИНАНСИЈСКЕ)	1021				
53	VI. ТРОШКОВИ ПРОИЗВОДНИХ УСЛУГА	1022	54.525	109.050	143.775	178.500
54 осим 540	VII. ТРОШКОВИ РЕЗЕРВИСАЊА	1023	0	0	0	10.000
55	VIII. НЕМАТЕРИЈАЛНИ ТРОШКОВИ	1024	3.868	7.736	11.603	15.470
	В. ПОСЛОВНИ ДОБИТАК (1001 – 1013) ≥ 0	1025	869	3.110	22.464	32.650
	Г. ПОСЛОВНИ ГУБИТАК (1013 – 1001) ≥ 0	1026				
	Д. ФИНАНСИЈСКИ ПРИХОДИ (1028 + 1029 + 1030 + 1031)	1027	2.250	4.500	6.750	9.000
660 и 661	I. ФИНАНСИЈСКИ ПРИХОДИ ИЗ	1028				

	ОДНОСА СА МАТИЧНИМ, ЗАВИСНИМ И ОСТАЛИМ ПОВЕЗАНИМ ЛИЦИМА					
662	II. ПРИХОДИ ОД КАМАТА	1029	2.250	4.500	6.750	9.000
663 и 664	III. ПОЗИТИВНЕ КУРСНЕ РАЗЛИКЕ И ПОЗИТИВНИ ЕФЕКТИ ВАЛУТНЕ КЛАУЗУЛЕ	1030				
665 и 669	IV. ОСТАЛИ ФИНАНСИЈСКИ ПРИХОДИ	1031				
	Ђ. ФИНАНСИЈСКИ РАСХОДИ (1033 + 1034 + 1035 + 1036)	1032	375	750	1.125	1.500
560 и 561	I. ФИНАНСИЈСКИ РАСХОДИ ИЗ ОДНОСА СА МАТИЧНИМ, ЗАВИСНИМ И ОСТАЛИМ ПОВЕЗАНИМ ЛИЦИМА	1033				
5620	II. РАСХОДИ ОД КАМАТА	1034	375	750	1.125	1.500
563 и 564	III. НАГАТИВНЕ КУРСНЕ РАЗЛИКЕ И НЕГАТИВНИ ЕФЕКТИ ВАЛУТНЕ КЛАУЗУЛЕ	1035				
565 и 569	IV. ОСТАЛИ ФИНАНСИЈСКИ РАСХОДИ	1036				
	Е. ДОБИТАК ИЗ ФИНАНСИРАЊА (1027 - 1032)	1037	1.875	3.750	5.625	7.500
	Ж. ГУБИТАК ИЗ ФИНАНСИРАЊА (1032 - 1027)	1038				
683, 685 и 686	З. ПРИХОДИ ОД УСКЛАЂИВАЊА ВРЕДНОСТИ ФИНАНСИЈСКЕ ИМОВИНЕ КОЈА СЕ ИСКАЗУЈЕ ПО ФЕР ВРЕДНОСТИ И КРОЗ БИЛАНС УСПЕХА	1039				
583, 585 и 586	И. РАСХОДИ ОД УСКЛАЂИВАЊА ВРЕДНОСТИ ОСТАЛЕ ИМОВИНЕ КОЈА СЕ ИСКАЗУЈЕ ПО ФЕР ВРЕДНОСТИ КРОЗ БИЛАНС УСПЕХА	1040				
67	Ј. ОСТАЛИ ПРИХОДИ	1041	750	1.500	2.250	3.000
57	К. ОСТАЛИ РАСХОДИ	1042	10.000	20.000	30.000	40.000
	Л. УКУПНИ ПРИХОДИ (1001 + 1027 + 1039 + 1041)	1043	210.175	420.350	630.525	840.809
	Љ. УКУПНИ РАСХОДИ (1013 + 1032 + 1040 + 1042)	1044	216.681	431.990	630.186	837.659
	М. ДОБИТАК ИЗ РЕДОВНОГ ПОСЛОВАЊА ПРЕ ОПОРЕЗИВАЊА (1043 - 1044) ≥ 0	1045			339	3.150
	Н. ГУБИТАК ИЗ РЕДОВНОГ ПОСЛОВАЊА ПРЕ ОПОРЕЗИВАЊА (1044 - 1043) ≥ 0	1046	6.506	11.640		
	Њ. ПОЗИТИВАН НЕТО ЕФЕКАТ НА РЕЗУЛТАТ ПО ОСНОВУ ДОБИТКА ПОСЛОВАЊА КОЈЕ СЕ ОБУСТАВЉА, ПРОМЕНА РАЧУНОВОДСТВЕНИХ ПОЛИТИКА И ИСПРАВКИ ГРЕШАКА ИЗ РАНИЈИХ ПЕРИОДА	1047				
	О. НЕГАТИВАН НЕТО ЕФЕКАТ НА РЕЗУЛТАТ ПО ОСНОВУ ГУБИТКА ПОСЛОВАЊА КОЈЕ СЕ ОБУСТАВЉА, ПРОМЕНА РАЧУНОВОДСТВЕНИХ ПОЛИТИКА И ИСПРАВКИ ГРЕШАКА ИЗ РАНИЈИХ ПЕРИОДА	1048				
	П. ДОБИТАК ПРЕ ОПОРЕЗИВАЊА (1045 - 1046 + 1047 - 1048)	1049			339	3.150
	П. ГУБИТАК ПРЕ ОПОРЕЗИВАЊА (1046 - 1045 + 1048 - 1047)	1050	6.506	11.640		
	С. ПОРЕЗ НА ДОБИТАК					
721	I. ПОРЕСКИ РАСХОД ПЕРИОДА	1051				
722 дуг. салдо	II. ОДЛОЖЕНИ ПОРЕСКИ РАСХОДИ ПЕРИОДА	1052				
722 пот. салдо	III. ОДЛОЖЕНИ ПОРЕСКИ ПРИХОДИ ПЕРИОДА	1053				
723	Т. ИСПЛАЋЕНА ЛИЧНА ПРИМАЊА ПОСЛОДАВЦА	1054				
	Ђ. НЕТО ДОБИТАК (1049 - 1050 - 1051 - 1052 + 1053 - 1054) ≥ 0	1055			339	3.150
	У. НЕТО ГУБИТАК (1050 - 1049 + 1051 + 1052 - 1053 + 1054) ≥ 0	1056	6.506	11.640		
	И. НЕТО ДОБИТАК КОЈИ ПРИПАДА	1057				

	УЧЕШЋИМА БЕЗ ПРАВА КОНТРОЛЕ					
	II. НЕТО ДОБИТАК КОЈИ ПРИПАДА МАТИЧНОМ ПРАВНОМ ЛИЦУ	1058				
	III. НЕТО ГУБИТАК КОЈИ ПРИПАДА УЧЕШЋИМА БЕЗ ПРАВА КОНТРОЛЕ	1059				
	IV. НЕТО ГУБИТАК КОЈИ ПРИПАДА МАТИЧНОМ ПРАВНОМ ЛИЦУ	1060				
	V. ЗАРАДА ПО АКЦИЈИ					
	1. Основна зарада по акцији	1061				
	2. Умањена (разводњена) зарада по акцији	1062				

4.3. ИЗВЕШТАЈ О ТОКОВИМА ГОТОВИНЕ
у периоду од 01.01. до 31.12.2026. године

у 000 динара

ПОЗИЦИЈА	АОП	Износ			
		План 01.01- 31.03.2026	План 01.01- 30.06.2026	План 01.01- 30.09.2026	План 01.01- 31.12.2026
1	2	3	4	5	6
А. ТОКОВИ ГОТОВИНЕ ИЗ ПОСЛОВНИХ АКТИВНОСТИ					
I. Приливи готовине из пословних активности (1 до 4)	3001	192.418	408.950	622.081	834.910
1. Продаја и примљени аванси у земљи	3002	189.668	403.450	613.631	823.710
2. Продаја и примљени аванси у иностранству	3003				
3. Примљене камате из пословних активности	3004	2.000	4.000	6.200	8.200
4. Остали приливи из редовног пословања	3005	750	1.500	2.250	3.000
II. Одливи готовине из пословних активности (1 до 8)	3006	202.588	409.120	622.251	835.080
1. Исплате добављачима и дати аванси у земљи	3007	70.300	145.916	225.443	305.391
2. Исплате добављачима и дати аванси у иностранству	3008				
3. Зараде, накнаде зарада и остали лични расходи	3009	121.913	242.454	365.683	488.189
4. Плаћене камате у земљи	3010	375	750	1.125	1.500
5. Плаћене камате у иностранству	3011				
6. Порез на добитак	3012				
7. Одливи по основу осталих јавних прихода	3013				
8. Остали одливи из пословних активности	3014	10.000	20.000	30.000	40.000
III. Нето прилив готовине из пословних активности (I - II)	3015				
IV. Нето одлив готовине из пословних активности (II - I)	3016	10.170	170	170	170
Б. ТОКОВИ ГОТОВИНЕ ИЗ АКТИВНОСТИ ИНВЕСТИРАЊА					
I. Приливи готовине из активности инвестирања (1 до 5)	3017	0	0	0	0
1. Продаја акција и удела	3018				
2. Продаја нематеријалне имовине, некретнина, постројења, опреме и биолошких средстава	3019				
3. Остали финансијски пласмани	3020				
4. Примљене камате из активности инвестирања	3021				
5. Примљене дивиденде	3022				

II. Одливи готовине из активности инвестирања (1 до 3)	3023	3.000	13.000	13.000	13.000
1. Куповина акција и удела	3024				
2. Куповина нематеријалне имовине, некретнина, постројења, опреме и биолошких средстава	3025	3.000	13.000	13.000	13.000
3. Остали финансијски пласмани	3026				
III. Нето прилив готовине из активности инвестирања (I - II)	3027				
IV. Нето одлив готовине из активности инвестирања (II - I)	3028	3.000	13.000	13.000	13.000
V. ТОКОВИ ГОТОВИНЕ ИЗ АКТИВНОСТИ ФИНАНСИРАЊА					
I. Приливи готовине из активности финансирања (1 до 7)	3029	0	0	0	0
1. Увећање основног капитала	3030				
2. Дугорочни кредити у земљи	3031				
3. Дугорочни кредити у иностранству	3032				
4. Краткорочни кредити у земљи	3033				
5. Краткорочни кредити у иностранству	3034				
6. Остале дугорочне обавезе	3035				
7. Остале краткорочне обавезе	3036				
II. Одливи готовине из активности финансирања (1 до 8)	3037	1.830	1.830	1.830	1.830
1. Откуп сопствених акција и удела	3038				
2. Дугорочни кредити у земљи	3039				
3. Дугорочни кредити у иностранству	3040				
4. Краткорочни кредити у земљи	3041				
5. Краткорочни кредити у иностранству	3042				
6. Остале обавезе	3043				
7. Финансијски лизинг	3044	1.830	1.830	1.830	1.830
8. Исплаћене дивиденде	3045				
III. Нето прилив готовине из активности финансирања (I - II)	3046				
IV. Нето одлив готовине из активности финансирања (II - I)	3047	1.830	1.830	1.830	1.830
Г. СВЕГА ПРИЛИВ ГОТОВИНЕ (3001 + 3017 + 3029)	3048	192.418	408.950	622.081	834.910
Д. СВЕГА ОДЛИВ ГОТОВИНЕ (3006 + 3023 + 3037)	3049	207.418	423.950	637.081	849.910
Ђ. НЕТО ПРИЛИВ ГОТОВИНЕ (3048 - 3049) ≥ 0	3050				
Е. НЕТО ОДЛИВ ГОТОВИНЕ (3049 - 3048) ≥ 0	3051	15.000	15.000	15.000	15.000
Ж. ГОТОВИНА НА ПОЧЕТКУ ОБРАЧУНСКОГ ПЕРИОДА	3052	30.000	30.000	30.000	30.000

З. ПОЗИТИВНЕ КУРСНЕ РАЗЛИКЕ ПО ОСНОВУ ПЕРАЧУНА ГОТОВИНЕ	3053				
И. НЕГАТИВНЕ КУРСНЕ РАЗЛИКЕ ПО ОСНОВУ ПЕРАЧУНА ГОТОВИНЕ	3054				
Ј. ГОТОВИНА НА КРАЈУ ОБРАЧУНСКОГ ПЕРИОДА (3050 - 3051 + 3052 + 3053 - 3054)	3055	15.000	15.000	15.000	15.000

4.4. ФИНАНСИЈСКИ ПЛАН

4.4.1. Укупан приход

у динарима

ред. бр.	Врста прихода услуге	план 2025.	процена 2025.	план 2026	индекс	
					4/3	5/4
1.	2.	3.	4.	5.	6	7
1.	Приходи од продаје робе	2.700.000	2.700.000	4.000.000	100	148
2.	Приходи од чишћења улица	60.909.091	60.909.091	61.272.727	100	101
3.	Приходи од санитарног чишћења	22.727.273	22.727.273	22.727.273	100	100
4.	Приходи од услуга одржавања јавних зелених површина	51.818.182	51.818.182	56.363.636	100	109
5.	Приходи од пружања услуга правним лицима	127.346.380	127.346.380	160.199.920	100	126
6.	Приходи од услуга за грађане	236.853.620	236.853.620	360.440.000	100	152
7.	Приходи од закупа гробних места	27.000.000	27.000.000	25.000.000	100	93
8.	Приходи остварени од услуга у радној јединици " гробље"	10.300.000	10.300.000	6.000.000	100	58
9.	Приходи од израде сокала	3.400.000	3.400.000	3.500.000	100	103
10.	Приходи од напл. паркирања	104.500.000	104.500.000	106.000.000	100	101
11.	Приходи од уклањања непрописно паркираних возила	550.000	550.000	550.000	100	100
12.	Приходи од рециклаже	12.145.000	12.145.000	10.255.222	100	84
13.	Приходи од услуга чувања и смештаја паса луталица	10.000.000	10.000.000	10.000.000	100	100
14.	Приходи од дивљих депонија	1.666.667	1.666.667	2.500.000	100	150
15.	Приходи од санације депоније	-	-	-	-	-
16.	Приходи од донација и субвенција	53.290.000	53.290.000	-	100	-
17.	Финансијски приходи	7.400.000	7.400.000	9.000.000	100	122
18.	Остали приходи	3.825.000	3.825.000	3.000.000	100	78
19.	Приходи од усклађивања вредн. имовине	-	-	-	-	-
	укупно	736.431.213	736.431.213	840.808.778	100	114

Укупни планирани приходи за 2026. годину износе 840.808.778,00 динара. У односу на процену остварења у 2025. години већи су за 14%, а у односу на план за 2025. годину такође су већи за 14%.

Приход од чишћења улица и тротоара планиран је према износу који је предвиђен Одлуком о буџету града Ваљева (67.400.000,00 дин.) умањен за ПДВ. У односу на план за 2025. годину ови приходи повећани су за 1%.

Приход од услуга одржавања јавних зелених површина планиран је у износу који је, такође, предвиђен Одлуком о буџету града Ваљева за 2026. годину (62.000.000,00 динара) умањен за ПДВ. У односу на план претходне године ови приходи су повећани за 9%.

Приход од санитарног чишћења планиран је према износу који је предвиђен Одлуком о буџету града Ваљева (25.000.000,00 дин.) умањен за ПДВ. У односу на план за 2025. годину ови приходи су остали непромењени.

Приход од услуга за грађане планиран је према броју евидентираних површина коју користе грађани. Овај приход је планиран према остварењу у 2025. години и према планираном повећању броја корисника. У укупном приходу ова врста услуга учествује са 43%.

Приход од привреде и осталих правних лица планиран је према остварењу у 2025. години.

Приход у Служби гробља је, такође, планиран према остварењу у 2025. години као и приход од наплате паркирања.

Приход од услуга чувања и смештаја паса луталица планиран је према издвојеним средствима Одлуком буџета града Ваљева у износу од (12.000.000,00 динара) умањен за ПДВ. У односу на план и процену остварења у 2025. години ови приходи су остали непромењени.

Приход од дивљих депонија (3.000.000,00 динара) умањен за ПДВ предвиђен је из Фонда за заштиту животне средине по Одлуци о буџету Града Ваљева. У односу на план за 2025. годину ови приходи су повећани 50%.

4.4.2. Укупни трошкови и расходи

ред бр.	врста трошка – услуге	план 2025.	процена 2025.	план 2026.	у динарима индекс	
					4/3	5/4
1.	2.	3.	4.	5.	6	7
1.	Набавна вредност продате робе	3.000.000	3.000.000	3.000.000	100	100
2.	Трошкови материјала	10.000.000	10.000.000	12.000.000	100	120
3.	Трошкови ситног инвентара и ХТЗ опреме	10.200.000	10.200.000	7.000.000	100	69
4.	Утрошени резервни делови	5.127.891	5.127.891	5.200.000	100	101
5.	Трошкови горива и мазива	38.100.000	38.100.000	41.000.000	100	108
6.	Трошкови електричне енергије	3.500.000	3.500.000	3.200.000	100	91
7.	Трошкови воде	1.600.000	1.600.000	600.000	100	38
8.	Трошкови бруто зарада	338.531.321	338.531.321	404.538.695	100	119
9.	Трошкови пореза и допр.на терет послодавца	51.287.495	51.287.495	61.287.612	100	119
10.	Разлика бруто-2 по умеђењу	-	-	-	-	-
11.	Трошкови уговора о делу	-	-	-	-	-
12.	Трошкови уговора о привременим и повременим пословима-Јавни радови	-	-	-	-	-
13.	Трошкови уговора о привременим и повременим пословима	-	-	-	-	-
14.	Трошкови накнада физичком лицима по осталим уговорима	-	-	-	-	-
15.	Накнаде за чланове надзорног одбора	333.324	333.324	333.324	100	100
16.	Отпремнине	5.580.250	5.580.250	4.524.000	100	81
17.	Јубилеји	3.572.925	3.572.925	3.707.349	100	104
18.	Солидарна помоћ	1.200.000	1.200.000	1.200.000	100	100
19.	Солидарна помоћ ради ублажавања неповољног материјалног положаја	10.496.444	10.496.444	-	100	-
20.	Трошкови превоза радника	10.800.000	10.800.000	10.800.000	100	100
21.	Остала лична примања	1.500.000	1.500.000	1.798.000	100	120
22.	Трошкови транспортних услуга (ПТТ, телефон и др.)	30.735.606	30.735.606	67.000.000	100	218
23.	Трошкови одржавања основних средстава	3.438.019	3.438.019	1.500.000	100	44
24.	Трошкови осталих производних услуга	107.751.374	107.751.374	110.000.000	100	102
25.	Трошкови амортизације	30.000.000	30.000.000	32.000.000	100	107
26.	Трошкови дугорочних резервисања	10.000.000	10.000.000	10.000.000	100	100
27.	Трошкови репрезентације	460.000	460.000	460.000	100	100
28.	Трошкови премија осигурања	1.900.000	1.900.000	2.000.000	100	105
29.	Трошкови банкарских услуга	1.700.000	1.700.000	1.700.000	100	100
30.	Трошкови чланарина	250.000	250.000	160.000	100	64
31.	Трошкови пореза	1.300.000	1.300.000	1.150.000	100	88
32.	Трошкови судских и осталих такса	-	-	-	-	-
33.	Остали нематеријални трошкови	10.190.000	10.190.000	10.000.000	100	98
34.	Финансијски расходи	2.200.000	2.200.000	1.500.000	100	68
35.	Остали расходи	40.000.000	40.000.000	40.000.000	100	100
36.	Обезвређење потраживања од купаца	-	-	-	-	-
	УКУПНО	734.754.649	734.754.649	837.658.980	100	114

Планирани укупни трошкови за 2026. годину износе 837.658.980,00 динара и већи су од процене остварења у 2025. години за 14%, а у односу на план за 2025. годину такође су већи за 14%.

Планирани трошкови горива и мазива су, у односу на процену остварења у 2025. години, већи за 8%. Ови трошкови, поред горива за транспортна средства, садрже и мазут за грејање пословних просторија.

У трошковима ситног инвентара, поред ХТЗ опреме садржана је, између осталог, и опрема за службе, која због мале појединачне цене не улази у категорију основних средстава.

Трошкови зарада планирани су према Закону о раду („Службени гласник РС“, бр. 24/2005, 61/2005, 54/2009, 32/2013 и 75/2014), према важећим Уговорима о раду сваког запосленог. Влада Републике Србије је донела одлуку о висини минималне цене рада за период јануар-децембар 2026. године („Службени гласник РС“ бр. 78/2025 од 12. септембра 2025. године) која износи 371,00 динар (нето) по радном часу, па је у складу са повећањем минималне цене нето сата рада од 10,1% за адекватан износ увећана и маса зарада из разлога што се за 203 радника зарада допуњује до минималне зараде. За остале раднике који примају зараду већу од минималне зараде увећана је маса зарада тако да им се основна зарада увећава за 5,1%, све у складу са смерницама Владе РС. Процент повећања зарада за 10,1% неће бити довољан да се у наредној години избегне допуна до минималне зараде запосленима, тако да ће и даље бити радника којима ће се доплаћивати до минималне цене рада, на штету радника који имају мало веће зараде. Овај проблем је у ЈКП „Видрак“ присутан годинама уназад из разлога изузетно ниских зарада, где је у структури запослених највећи проценат неквалификованих радника.

Висина накнада председнику и члановима надзорног одбора је остала на нивоу плана за 2025. годину, као и уговори о делу, привременим и повременим пословима и остали уговори према физичким лицима. Трошкови репрезентације, као и средства за посебне намене, планирани су у складу са Смерницама Владе, па су остали на нивоу плана за 2025. годину.

Планирани трошкови осталих производних услуга, поред осталог, садрже услуге обезбеђења објеката, одржавање СМС паркинг сервиса и провизију дистрибутера за продају паркинг карата.

Трошкови дугорочних резервисања односе се на резервисања за отпремнине.

Планирани трошкови осталих нематеријалних трошкова, поред осталог, садрже трошкове судских и осталих такси.

Планирани добитак пре опорезивања за 2026. годину износи 3.149.798,00 динара.

4.4.3. Ценовник за непосредне кориснике

У ЈКП „Видрак“ постоје цене које се слободно формирају без сагласности оснивача и цене које се формирају на основу пројекције макроекономских показатеља уз сагласност оснивача. Предузеће је своју политику цена за производе и услуге чије се цене слободно формирају, одредило тако да омогућава остварење профита (израда сокала на гробљу, кошење за друга лица, одвоз воде и др.).

Програмом пословања за 2026. годину није планирана измена цена услуга, осим у случају промене тренутних околности. Ценовник комуналних услуга који плаћају непосредни корисници је у примени од 14.11.2025. године, док је ценовник уклањања непрописно паркираних возила и ценовник паркинга у примени од 01.11.2024. године.

ЦЕНЕ КОМУНАЛНИХ УСЛУГА КОЈЕ ПЛАЋАЈУ НЕПОСРЕДНИ КОРИСНИЦИ

Ред. бр.	Услуга	Јед. мере	Стара цена		Нова цена		% пов.	% ПДВ	
			без ПДВ	са ПДВ	без ПДВ	са ПДВ			
1.	2.	3.	4.	5.	6.	7.	8.	9.	
1.	Изношење и истовар смећа на трансфер станицу за Ваљево	домаћинства	м ²	7,33	8,06	7,33	8,06	-	10
		школе и установе до 400 м ²	по рачуну	992,27	1.091,50	992,27	1.091,50	-	10
		школе и установе преко 400 м ²	м ²	2,40	2,64	2,40	2,64	-	10
		привреда до 500 м ²	по рачуну	2.194,08	2.413,49	2.194,08	2.413,49	-	10
		привреда преко 500 м ²	м ²	4,25	4,68	4,25	4,68	-	10
		предузећа и установе	м ³	1.051,08	1.156,19	1.051,08	1.156,19	-	10
		локали	м ²	14,73	16,20	14,73	16,20	-	10
2.	Изношење и истовар смећа на трансфер станицу за Дивчибаре	викенд куће и апартмани	м ²	9,92	10,91	9,92	10,91	-	10
		стално насељене	м ²	9,92	10,91	9,92	10,91	-	10
		предузећа и установе	м ³	1.051,08	1.156,19	1.051,08	1.156,19	-	10
3.	Изношење и депоновање фекалијских материја	м ³	1.531,35	1.684,48	1.531,35	1.684,48	-	10	
4.	Изношење и истовар смећа на трансфер станицу	м ³	988,65	1.087,51	988,65	1.087,51	-	10	
5.	Превоз ван градског подручја	км	137,79	165,35	137,79	165,35	-	20	

6.	Депоновање, превоз и манипулација смећем	физичка лица	М ²	-	-	7,64	8,40	-	10
		локали и остали	М ²	-	-	7,64	8,40	-	10
		привреда и остали	М ³	-	-	878,88	966,77	-	10
7.	Сахрана у гробно место	по сахр.	7.657,28	8.423,00	7.657,28	8.423,00	-	10	
8.	Сахрана у гробницу	по сахр.	3.981,82	4.380,00	3.981,82	4.380,00	-	10	
9.	Закуп простора годишње	по гр. мес.	422,73	465,00	422,73	465,00	-	10	
10.	Одржавање и уређење гробља као целине	по гр. мес.	280,00	308,00	280,00	308,00	-	10	
11.	Коришћење мртвачнице	по дану	566,37	623,00	566,37	623,00	-	10	
12.	Коришћење погребних колица	по сахр.	422,73	465,00	422,73	465,00	-	10	
13.	Сахрана и превоз сандучета са фетусом	по сахр.	3.402,73	3.743,00	3.402,73	3.743,00	-	10	
14.	Укоп урне	по сахр.	2.836,37	3.120,00	2.836,37	3.120,00	-	10	

**ЦЕНЕ
УКЛАЊАЊА НЕПРОПИСНО ПАРКИРАНИХ ВОЗИЛА**

Ред. бр.	Услуга	Јед. мере	Стара цена		Нова цена		% пов.	% ПДВ
			без ПДВ	са ПДВ	без ПДВ	са ПДВ		
1.	2.	3.	4.	5.	6.	7.	8.	9.
1.	уклањање путничког возила	по воз.	4.381,67	5.258,00	5.477,50	6.573,00	25	20
2.	уклањање комби возила, ципа, ...	по воз.	5.840,00	7.008,00	7.300,00	8.760,00	25	20
3.	покушај уклањање путничког возила	по воз.	1.456,67	1.748,00	1.820,84	2.185,00	25	20
4.	покушај уклањања комби возила, ципа,	по воз.	1.944,17	2.333,00	2.430,00	2.916,00	25	20
5.	накнада за чување уклоњених возила	по дану	728,33	874,00	910,84	1.093,00	25	20

ЦЕНЕ ПАРКИРАЊА

Ред. бр.	Услуга	Јед. мере	Стара цена		Нова цена		% пов.	% ПДВ
			без ПДВ	са ПДВ	без ПДВ	са ПДВ		
1.	2.	3.	4.	5.	6.	7.	8.	9.
	I ЗОНА (ЦРВЕНА ЗОНА)							
1.	Цена паркирања– сатно (куповином карте или електронским путем)	дин /часу	40,00	48,00	50,00	60,00	25	20
2.	Цена паркирања –двосатно (куповином карте)	дин / 2 часа	80,00	96,00	100,00	120,00	25	20
3.	Цена за резервисано паркинг место у I зони паркирања – правна лица	дин / парк. место месечно	7.830,00	9.396,00	9.787,50	11.745,00	25	20
4.	Посебна цена паркирања за коришћење паркиралишта супротно одредбама одлуке за време у коме се врши наплата паркирања	дин / дневно 7-20ч	1.100,00	1.320,00	1.375,00	1.650,00	25	20
	II ЗОНА (ПЛАВА ЗОНА)							
1.	Цена паркирања– сатно (куповином карте или електронским путем)	дин /часу	25,00	30,00	31,67	38,00	25	20
2.	Цена паркирања –двосатно (куповином карте)	дин / 2 часа	50,00	60,00	63,34	76,00	25	20
3.	Дневна цена за паркирање за II зону паркирања (куповином карте или електронским плаћањем)	дин / дневно 7-20ч	111,67	134,00	140,00	168,00	25	20
4.	Цена претплатне паркинг карте – правна лица	дин/мес.	1.675,00	2.010,00	2.094,17	2.513,00	25	20
5.	Цена претплатне паркинг карте – физичка лица	дин/мес.	1.340,00	1.608,00	1.675,00	2.010,00	25	20
6.	Цена за резервисано паркинг место у II зони паркирања – правна лица	дин / парк. место месечно	6.710,00	8.052,00	8.387,50	10.065,00	25	20
7.	Цена станарске паркинг карте	дин/ мес.	330,00	396,00	412,50	495,00	25	20
8.	Посебна цена паркирања за коришћење паркиралишта супротно одредбама одлуке за време у коме се врши наплата паркирања	дин / дневно	1.100,00	1.320,00	1.375,00	1.650,00	25	20
9.	Цена универзалне паркинг карте правна лица-у обе зоне неограничено	дин/ мес.	5.595,00	6.714,00	6.994,17	8.393,00	25	20

4.5. СУБВЕНЦИЈЕ

у динарима

Претходна година 2025.					
Приход	Планирано	Пренето из буџета	Реализовано (процена)	Неуtroшено	Износ неуtroшених средстава из ранијих година (у односу на претходну)
	1	2	3	4 (2-3)	5
Субвенције	53.290.000	-	45.942.140	-	-
Остали приходи из буџета*	-	-	-	-	-
УКУПНО	53.290.000	-	45.942.140	-	-

у динарима

План за период 01.01-31.12.2026. текућа година				
	01.01. до 31.03.	01.01. до 30.06.	01.01. до 30.09.	01.01. до 31.12.
Субвенције	-	-	-	-
Остали приходи из буџета*				
УКУПНО				

4.6. ТРОШКОВИ ЗАПОСЛЕНИХ

Р.бр	Трошкови запослених	у динарима					
		План 01.01.- 31.12.2025	Реализација (процена) 01.01.- 31.12.2025	План 01.01.- 31.03.2026	План 01.01.- 30.06.2026	План 01.01.- 30.09.2026	План 01.01.- 31.12.2026
1.	Маса НЕТО зарада (зарада по одбитку припадајућих пореза и доприноса на терет запосленог)	246.721.979	246.721.979	72.579.254	146.196.371	220.421.588	294.504.170
2.	Маса БРУТО 1 зарада (зарада са припадајућим порезом и доприносима на терет запосленог)	338.531.321	338.531.321	99.696.778	200.819.191	302.776.906	404.538.695
3.	Маса БРУТО 2 зарада (зарада са припадајућим порезом и доприносима на терет послодавца)	389.818.816	389.818.816	114.800.840	231.243.299	348.647.608	465.826.307
4.	Број запослених по кадровској евиденцији - УКУПНО*	256	256	256	256	256	256
4.1.	- на неодређено време	230	230	207	217	228	232
4.2.	- на одређено време	26	26	49	39	28	24
5	Накнаде по уговору о делу						
6	Број прималаца накнаде по уговору о делу*						
7	Накнаде по ауторским уговорима						
8	Број прималаца накнаде по ауторским уговорима*						
9	Накнаде по уговору о привременим и повременим пословима						

30	Остале накнаде трошкова запосленима и осталим физичким лицима	1.300.000	1.300.000	1.500.000	1.500.000	1.500.000	1.500.000
31	Трошкови стручног усавршавања запослених						

* број запослених/прималаца/чланова последњег дана извештајног периода

** позиције од 5 до 31 које се исказују у новчаним јединицама приказаати у бруто износу

Запосленом који је 30.12.2025. године отишао у пензију отпремнина ће бити исплаћена у јануару 2026. године и тиме се број прималаца отпремнине у 2026. години повећао за један у односу на број планираних одлазака у пензију.

5. ПЛАНИРАНИ НАЧИН РАСПОДЕЛЕ ДОБИТИ, ОДНОСНО ПЛАНИРАНИ НАЧИН ПОКРИЋА ГУБИТКА

ЈКП "Видрак" Ваљево планира да 2025. годину заврши са позитивним финансијским резултатом, те сходно томе да део од остварене добити усмери оснивачу, а део искористи за опремање предузећа.

Пословну 2024. годину ЈКП "Видрак" је завршило са добитком у износу од 2.017.080,07 динара. Од тога је за буџет Града опредељено 50% средстава (1.008.540,04 дин.), а 50% (1.008.540,03 дин.) за набавку основних средстава. Предузеће је пословне 2023. године исказало добитак у износу од 255.531,01 динара, а 2022. године добитак од 648.300,59 динара.

6. ПЛАН ЗАРАДА И ЗАПОШЉАВАЊА

6.1. Број запослених по секторима/организационим јединицама на дан 31.12.2025. године

Редни број	Сектор / Организациона јединица	Број систематизованих радних места	Број извршилаца	Број запослених по кадровској евиденцији	Број запослених на неодређено време	Број запослених на одређено време
		4	3	3	2	1
1.	Пословодство	4	3	3	2	1
2.	Сектор за правне и опште послове	11	12	12	10	2
3.	Сектор за економске, финансијске и књиговодствене послове	28	27	27	25	2
4.	Сектор управљања комуналним отпадом	65	67	67	49	18
5.	Сектор рециклаже	28	22	22	15	7
6.	Сектор одржавања чистоће на површинама јавне намене	118	48	48	34	14
7.	Сектор „Градско зеленило“	60	29	29	21	8
8.	Сектор „Градска гробља“	23	21	21	18	3
9.	Сектор зоохигијене	10	6	6	5	1
10.	Сектор паркинг контроле	22	21	21	19	2
11.						
12.						
13.						
14.						
15.						
16.						
17.						
	УКУПНО:	369	256	256	198	58

6.2. ПЛАНИРАНА СТРУКТУРА ЗАПОСЛЕНИХ

Квалификациона структура

Редн и број	Опис	Запослени		Надзорни одбор/Скупштина	
		Број на дан 31.12.2025.	Број на дан 31.12.2026.	Број на дан 31.12.2025.	Број на дан 31.12.2026.
1	ВСС	16	16	3	3
2	ВС	8	8		
3	ВКВ				
4	ССС	65	69		
5	КВ	35	31		
6	ПК				
7	НК	132	132		
	УКУПНО	256	256	3	3

Старосна структура

Редни број	Опис	Број запослених 31.12.2025.	Број запослених 31.12.2026.
1	До 30 година	27	18
2	30 до 40	49	43
3	40 до 50	61	66
4	50 до 60	89	83
5	Преко 60	30	46
	УКУПНО	256	256
	Просечна старост	45	51,2

Структура по полу

Редн и број	Опис	Запослени		Надзорни одбор/Скупштина	
		Број на дан 31.12.2025.	Број на дан 31.12.2026.	Број на дан 31.12.2025.	Број на дан 31.12.2026.
1	Мушки	197	200	3	3
2	Женски	59	56		
	УКУПНО	256	256	3	3

Структура по времену у радном односу

Редни број	Опис	Број запослених 31.12.2025.	Број запослених 31.12.2026.
1	До 5 година	51	54
2	5 до 10	30	35
3	10 до 15	25	27
4	15 до 20	35	28
5	20 до 25	30	27
6	25 до 30	30	28
7	30 до 35	29	30
8	Преко 35	26	27
	УКУПНО	256	256

6.3. ДИНАМИКА ЗАПОШЉАВАЊА

Р. бр.	Основ одлива/пријема кадрова	Број запослених	Р. бр.	Основ одлива/пријема кадрова	Број запослених
	Стање на дан 31.12.2025. године	256		Стање на дан 30.06.2026. године	256
	Одлив кадрова у периоду 01.01.-31.03.2026.	15		Одлив кадрова у периоду 01.07.-30.09.2026.	16
1	пензија	3	1	пензија	4
2	престанак радн. односа истеком рока на који је заснован	12	2	престанак радн. односа истеком рока на који је заснован	12
3			3		
4			4		
	Пријем кадрова у периоду 01.01.-31.03.2026.	15		Пријем кадрова у периоду 01.07.-30.09.2026.	16
1	неодређено време	12	1	неодређено време	15
2	Одређено време	3	2	Одређено време	1
	Стање на дан 31.03.2026. године	256		Стање на дан 30.09.2026. године	256
Р. бр.	Основ одлива/пријема кадрова	Број запослених	Р. бр.	Основ одлива/пријема кадрова	Број запослених
	Стање на дан 31.03.2026. године	256		Стање на дан 30.09.2026. године	256
	Одлив кадрова у периоду 01.04.-30.06.2026.	15		Одлив кадрова у периоду 01.10.-31.12.2026.	6
1	пензија	0	1	пензија	2
2	престанак радн. односа истеком рока на који је заснован	15	2	престанак радн. односа истеком рока на који је заснован	4
3			3		
4			4		
	Пријем кадрова у периоду 01.04.-30.06.2026.	15		Пријем кадрова у периоду 01.10.-31.12.2026.	6
1	неодређено време	10	1	неодређено време	6
2	Одређено време	5	2	Одређено време	0
	Стање на дан 30.06.2026. године	256		Стање на дан 31.12.2026. године	256

ЈКП "Видрак" ће на дан 31.12.2025. год. имати 198 запослених на неодређено време, а у току 2026. године планира се одлазак у пензију 9 запослених.

Изменама Закона о буџетском систему ("Сл. гласник РС", бр. 54/2009, 73/2010, 101/2010, 101/2011, 93/2012, 62/2013, 63/2013 - испр., 108/2013, 142/2014, 68/2015 - др. закон, 103/2015, 99/2016, 113/2017, 95/2018, 31/2019, 72/2019, 149/2020, 118/2021, 138/2022, 118/2021 - др. закон и 92/2023), чл. 27к прописано је да, почев од 01.01.2021. године до 31.12.2026. године корисници јавних средстава без посебних дозвола и сагласности приме у радни однос на неодређено време и одређено време у својству приправника до 70% укупног броја лица којима је престао радни однос на неодређено време по било ком основу у претходној календарској години умањен за број новозапослених на неодређено време и одређено време у својству приправника у тој календарској години. По овом основу немамо право на запошљавање на неодређено време. Запошљавање нових лица планирано је по основу добијене сагласности Комисије за давање сагласности за ново запошљавање и додатно радно ангажовање код корисника јавних средстава.

Систематизацијом радних места у ЈКП Видрак Ваљево која је прилагођена Уредби о начину и условима за отпочињање обављања комуналних делатности где је на бази површина које одржавамо, броја паркинг места, броја становника и броја километара путева и улица које одржавамо систематизовано је укупно 369 радних места.

До краја 2026. године планирано је да буде 232 запослених на неодређено време и 24 запослених на одређено време, односно укупно 256 запослених.

6.4. СРЕДСТВА ЗА ЗАРАДУ ЗАПОСЛЕНИХ У 2026. ГОДИНИ

6.4.1. Исплаћена маса за зараде, број запослених и просечна зарада по месецима за 2025. годину - Бруто 1**

У динарима

ИСПЛАТА 2025.	УКУПНО				СТАРОЗАПОСЛЕНИ				НОВОЗАПОСЛЕНИ				ПОСЛОВОДСТВО					
	број запослених	Маса зарада	просечна зарада	број запослених	Маса зарада	просечна зарада	број запослених	Маса зарада	просечна зарада	број запослених	Маса зарада	просечна зарада	број запослених	Маса зарада	просечна зарада	број запослених	Маса зарада	просечна зарада
I	231	24.819.936	107.446	210	22.487.892	107.085	20	2.106.937	105.347	1	225.107	225.107	225.107	225.107	225.107	225.107	225.107	225.107
II	242	26.028.004	107.554	211	22.599.155	107.105	30	3.203.742	106.791	1	225.107	225.107	225.107	225.107	225.107	225.107	225.107	225.107
III	252	26.957.392	106.974	221	23.670.647	107.107	30	3.061.638	102.055	1	225.107	225.107	225.107	225.107	225.107	225.107	225.107	225.107
IV	254	27.317.027	107.547	223	23.884.847	107.107	30	3.207.073	106.902	1	225.107	225.107	225.107	225.107	225.107	225.107	225.107	225.107
V	255	27.425.271	107.550	224	23.992.192	107.108	30	3.207.972	106.932	1	225.107	225.107	225.107	225.107	225.107	225.107	225.107	225.107
VI	253	27.142.979	107.285	222	23.777.534	107.106	30	3.140.338	104.678	1	225.107	225.107	225.107	225.107	225.107	225.107	225.107	225.107
VII	254	27.308.500	107.514	223	23.883.749	107.102	30	3.199.644	106.655	1	225.107	225.107	225.107	225.107	225.107	225.107	225.107	225.107
VIII	256	27.453.355	107.240	225	24.099.075	107.107	30	3.129.173	104.306	1	225.107	225.107	225.107	225.107	225.107	225.107	225.107	225.107
IX	254	28.855.140	113.603	223	25.255.419	113.253	30	3.374.614	112.487	1	225.107	225.107	225.107	225.107	225.107	225.107	225.107	225.107
X	252	28.761.610	114.133	221	25.129.225	113.707	30	3.407.278	113.576	1	225.107	225.107	225.107	225.107	225.107	225.107	225.107	225.107
XI	256	29.225.052	114.160	225	25.588.187	113.725	30	3.411.758	113.725	1	225.107	225.107	225.107	225.107	225.107	225.107	225.107	225.107
XII	256	31.630.543	123.557	225	27.710.679	123.159	30	3.694.757	123.159	1	225.107	225.107	225.107	225.107	225.107	225.107	225.107	225.107
УКУПНО	3.015	332.924.809		2.653	292.078.601		350	38.144.924		12	2.701.284							
ПРОСЕК	251	27.743.734	110.423	221	24.339.883	110.094	29	3.178.744	108.985	1	225.107							

*НАПОМЕНА: Исплаћена маса за зараде, број запослених и просечна зарада по месецима за 2025. годину – бруто 1 исказује се на начин да се унесе реализоване категорије које су познате до тренутка доношења програма пословања. За преостале месеце неопходно је унети пројектовану месечну масу средстава и просечну зараду по свим категоријама, узимајући у обзир максималне месечне исплате у току 2025. године.

** старозапослени у 2025. години су они запослени који су били у радном односу у децембру 2024. године

6.4.2. Маса за зараде, број запослених и просечна зарада по месецима за 2026. годину- Бруто 1

у динарима

ПЛАН 2026.	УКУПНО			СТАРОЗАПОСЛЕНИ			НОВОЗАПОСЛЕНИ			ПОСЛОВОДСТВО		
	број запослених	Маса зарада	просечна зарада	број запослених	Маса зарада	просечна зарада	број запослених	Маса зарада	просечна зарада	број запослених	Маса зарада	просечна зарада
I	256	33.963.540	132.670	250	33.062.329	132.249	5	661.247	132.249	1	239.964	239.964
II	256	32.498.189	126.946	250	31.625.711	126.503	5	632.514	126.503	1	239.964	239.964
III	256	33.235.049	129.824	250	32.348.123	129.392	5	646.962	129.392	1	239.964	239.964
IV	256	34.322.725	134.073	250	33.414.472	133.658	5	668.289	133.658	1	239.964	239.964
V	256	33.230.017	129.805	250	32.343.189	129.373	5	646.864	129.373	1	239.964	239.964
VI	256	33.569.671	131.132	250	32.676.183	130.705	5	653.524	130.705	1	239.964	239.964
VII	256	35.756.657	139.674	250	34.820.287	139.281	5	696.406	139.281	1	239.964	239.964
VIII	256	32.710.822	127.777	250	31.834.175	127.337	5	636.683	127.337	1	239.964	239.964
IX	256	33.490.236	130.821	250	32.598.306	130.393	5	651.966	130.393	1	239.964	239.964
X	256	33.483.150	130.794	250	32.591.359	130.365	5	651.827	130.365	1	239.964	239.964
XI	256	32.913.774	128.569	250	32.033.147	128.133	5	640.663	128.133	1	239.964	239.964
XII	256	35.364.865	138.144	250	34.436.177	137.745	5	688.724	137.745	1	239.964	239.964
УКУПНО	3.072	404.538.695		3.000	393.783.458		60	7.875.669		12	2.879.568	
ПРОСЕК	256	33.711.558	131.686	250	32.815.288	131.261	5	656.306	131.261	1	239.964	239.964

*старозапослени у 2026. години су они запослени који су били у радном односу у предузећу у децембру 2025. године

6.4.3. Маса за зараде, број запослених и просечна зарада по месецима за 2026. годину- Бруто 2

у динарима

ПЛАН 2026.	УКУПНО			СТАРОЗАПОСЛЕНИ*			НОВОЗАПОСЛЕНИ			ПОСЛОВОДСТВО		
	број запослених	Маса зарада	просечна зарада	број запослених	Маса зарада	просечна зарада	број запослених	Маса зарада	просечна зарада	број запослених	Маса зарада	просечна зарада
I	256	39.109.016	152.770	250	38.071.272	152.285	5	761.425	152.285	1	276.319	276.319
II	256	37.421.665	146.178	250	36.417.006	145.668	5	728.340	145.668	1	276.319	276.319
III	256	38.270.159	149.493	250	37.248.863	148.995	5	744.977	148.995	1	276.319	276.319
IV	256	39.522.618	154.385	250	38.476.764	153.907	5	769.535	153.907	1	276.319	276.319
V	256	38.264.365	149.470	250	37.243.182	148.973	5	744.864	148.973	1	276.319	276.319
VI	256	38.655.476	150.998	250	37.626.625	150.507	5	752.533	150.507	1	276.319	276.319
VII	256	41.173.791	160.835	250	40.095.561	160.382	5	801.911	160.382	1	276.319	276.319
VIII	256	37.666.512	147.135	250	36.657.052	146.628	5	733.141	146.628	1	276.319	276.319
IX	256	38.564.007	150.641	250	37.536.949	150.148	5	750.739	150.148	1	276.319	276.319
X	256	38.555.847	150.609	250	37.528.950	150.116	5	750.579	150.116	1	276.319	276.319
XI	256	37.900.211	148.048	250	36.886.169	147.545	5	737.723	147.545	1	276.319	276.319
XII	256	40.722.642	159.073	250	39.653.258	158.613	5	793.065	158.613	1	276.319	276.319
УКУПНО	3.072	465.826.307		3.000	453.441.652		60	9.068.833		12	3.315.823	
ПРОСЕК	256	38.818.859	151.636	250	37.786.804	151.147	5	755.736	151.147	1	276.319	276.319

*старозапослени у 2026. години су они запослени који су били у радном односу у предузећу у децембру 2025. године

6.4.4. Распон исплаћених и планираних зарада

у динарима

	Исплаћена у 2025. години		Планирана у 2026. години	
	Бруто 1	Нето	Бруто 1	Нето
Запослени без пословодства	Најнижа зарада	70.174	115.548	84.421
	Највиша зарада	186.096	199.495	143.636
Пословодство	Најнижа зарада	149.495	224.268	161.473
	Највиша зарада	225.107	239.964	171.637

6.5. НАКНАДЕ НАДЗОРНОГ ОДБОРА И КОМИСИЈЕ ЗА РЕВИЗИЈУ

6.5.1. Накнаде Надзорног одбора/Скупштине у нето износу

Месец	Надзорни одбор / Скупштина - реализација 2025. година				Надзорни одбор / Скупштина - план 2026. година				у динарима
	Укупан износ	Накнада председника	Накнада члана	Број чланова	Укупан износ	Накнада председника	Накнада члана	Број чланова	
	1+(2*3)	1	2	3	1+(2*3)	1	2	3	
I	18.000	8.000	5.000	2	18.000	8.000	5.000	2	
II	18.000	8.000	5.000	2	18.000	8.000	5.000	2	
III	18.000	8.000	5.000	2	18.000	8.000	5.000	2	
IV	18.000	8.000	5.000	2	18.000	8.000	5.000	2	
V	18.000	8.000	5.000	2	18.000	8.000	5.000	2	
VI	18.000	8.000	5.000	2	18.000	8.000	5.000	2	
VII	18.000	8.000	5.000	2	18.000	8.000	5.000	2	
VIII	18.000	8.000	5.000	2	18.000	8.000	5.000	2	
IX	18.000	8.000	5.000	2	18.000	8.000	5.000	2	
X	18.000	8.000	5.000	2	18.000	8.000	5.000	2	
XI	18.000	8.000	5.000	2	18.000	8.000	5.000	2	
XII	18.000	8.000	5.000	2	18.000	8.000	5.000	2	
УКУПНО	216.000	96.000	60.000	24	216.000	96.000	60.000	24	
ПРОСЕК	18.000	8.000	5.000	2	18.000	8.000	5.000	2	

6.5.2. Накнаде Надзорног одбора/Скупштине у бруто износу

у динарима

Месец	Надзорни одбор / Скупштина - реализација 2025. година				Надзорни одбор / Скупштина - план 2026. година			
	Укупан износ	Накнада председника	Накнада члана	Број чланова	Укупан износ	Накнада председника	Накнада члана	Број чланова
	1+(2*3)	1	2	3	1+(2*3)	1	2	3
I	27.777	12.345	7.716	2	27.777	12.345	7.716	2
II	27.777	12.345	7.716	2	27.777	12.345	7.716	2
III	27.777	12.345	7.716	2	27.777	12.345	7.716	2
IV	27.777	12.345	7.716	2	27.777	12.345	7.716	2
V	27.777	12.345	7.716	2	27.777	12.345	7.716	2
VI	27.777	12.345	7.716	2	27.777	12.345	7.716	2
VII	27.777	12.345	7.716	2	27.777	12.345	7.716	2
VIII	27.777	12.345	7.716	2	27.777	12.345	7.716	2
IX	27.777	12.345	7.716	2	27.777	12.345	7.716	2
X	27.777	12.345	7.716	2	27.777	12.345	7.716	2
XI	27.777	12.345	7.716	2	27.777	12.345	7.716	2
XII	27.777	12.345	7.716	2	27.777	12.345	7.716	2
УКУПНО	333.324	148.140	92.592	24	333.324	148.140	92.592	24
ПРОСЕК	27.777	12.345	7.716	2	27.777	12.345	7.716	2

Прилог 13

6.5.3. Накнаде Комисије за ревизију у нето износу

у динарима

Месец	Комисија за ревизију - реализација претходна година			Комисија за ревизију - план текућа година				
	Укупан износ	Накнада председника	Накнада члана	Број чланова	Укупан износ	Накнада председника	Накнада члана	Број чланова
	1+(2*3)	1	2	3	1+(2*3)	1	2	3
I	-							
II	-							
III	-							
IV	-							
V	-							
VI	-							
VII	-							
VIII	-							
IX	-							
X	-							
XI	-							
XII	-							
УКУПНО	-							
ПРОСЕК	-							

6.5.4. Накнаде Комисије за ревизију у бруто износу

Месец	Комисија за ревизију - реализација претходна година				Комисија за ревизију - план текућа година				У динарима	
	Укупан износ 1+(2*3)	Накнада председника 1	Накнада члана 2	Број чланова 3	Уплата у буџет 4	Укупан износ 1+(2*3)	Накнада председника 1	Накнада члана 2		Број чланова 3
I	-									
II	-									
III	-									
IV	-									
V	-									
VI	-									
VII	-									
VIII	-									
IX	-									
X	-									
XI	-									
XII	-									
УКУПНО	-									
ПРОСЕК	-									

Обзиром да нема издатака за наведене накнаде табеле остају непопуњене.

7. КРЕДИТНА ЗАДУЖЕНОСТ

Кредитор	Назив кредита / Пројекта	Оригинална валута	Гаранција државе	Стање кредитне задужености у оригиналној валути на дан 31.12.2025 године	Стање кредитне задужености у динарима на дан 31.12.2025 године	Година повољачења кредита	Рок отплате без периодичних отплата	Период по чека (Gse period)	Датум прве отплате	Каматна стопа	Број отплата током једне године	План плаћања по кредиту за текућу годину у динарима		Стање кредитне задужености у оригиналној валути на дан 31.12.2026 године	Стање кредитне задужености у динарима на дан 31.12.2026 године
												УКУПНО главница	УКУПНО камата		
Домаћи кредитор	Липак ДОО Београд	ЕУР	НЕ	39.692,81	4.651.997	2023	60 М	-	20.02.2023	5% год.	12	2.172.670	183.261	21.154,67	2.479.327
Домаћи кредитор	Липак ДОО Београд	ЕУР	НЕ	107.825,33	12.637.129	2025	60 М	-	05.04.2025	7% год.	12	2.645.443	800.799	85.253,29	9.991.686
Домаћи кредитор	ОТП лизинг Србија	ЕУР	НЕ	109.324,55	12.812.837	2025	60 М	-	18.02.2025	6,99 %	12	2.819.032	781.665	85.271,41	8.984.428
.....															
Страни кредитор	-														
.....															
Укупно кредитно задужење				256.842,69	30.101.963									191.679,37	21.455.441
од чега за ликвидност															
од чега за капиталне пројекте															

8. ПЛАНИРАНЕ НАБАВКЕ

8.1. ПЛАНИРАНА ФИНАНСИЈСКА СРЕДСТВА ЗА НАБАВКУ ДОБАРА, РАДОВА И УСЛУГА

у 000 динара

Редни број	ПОЗИЦИЈА	Реализација (процена) у 2025. години	План за 01.01.- 31.03.2026.	План за 01.01.- 30.06.2026.	План за 01.01.- 30.09.2026.	План за 01.01.- 31.12.2026.
Добра						
1.	Ауто-чистилица до 3м ³		21.000	21.000	21.000	21.000
2.	Програм за ваку		400	400	400	400
3.	Видео надзор				950	950
4.	Материјал	10.000	3.000	6.000	9.000	12.000
5.	Ситан инвентар и ХТЗ опрема	10.200	1.750	3.500	5.250	7.000
6.	Резервни делови	5.128	1.300	2.600	3.900	5.200
7.	Гориво и мазиво	38.100	10.250	20.500	30.750	41.000
	Укупно добра:	63.428	37.700	54.000	71.250	87.550
Услуге						
1.	електрична енергија	3.500	800	1.600	2.400	3.200
2.	транспортне услуге (ПТТ, телефон и др.)	30.736	16.750	33.500	50.250	67.000
3.	одржавање основних средстава	3.438	375	750	1.125	1.500
4.	остале производне услуге	107.751	27.500	55.000	82.500	110.000
5.	непроизводне услуге	15.800	3.868	7.736	11.603	15.470
	Укупно услуге:	161.225	49.293	98.586	147.878	197.170

Радови								
1.	Ограђивање контејнера					2.950		2.950
2.	Реконструкција хидрантске мреже у рециклажном центру и трансфер станици							2.950
3.	Реконструкција и надоградња надстрешница за камione							2.950
	Укупно радови:					2.950		8.850
	УКУПНО = ДОБРА + УСЛУГЕ+РАДОВИ	224.653	86.993	155.536	227.978			293.570

9. ПЛАН ИНВЕСТИЦИОНИХ УЛАГАЊА

9.1. План инвестиционих улагања у периоду 2026-2028. године

У 000 динара

Ред-број	Назив инвестиције	Година почетка финансирања пројекта	Година завршетка финансирања пројекта	Укупна вредност пројекта	Реализовано закључно са 31.12.2025. године	Структура финансирања	Износ према извору финансирања	План 2025. година				План 2027. година	План 2028. година
								План 01.01-31.03.2026.	План 01.01-30.06.2026.	План 01.01-30.09.2026.	План 01.01-31.12.2026.		
1.	Ауто-чистилица до 3м³	2026	2026	21.000	-	Сопствена средства	21.000	21.000	21.000	21.000	21.000		
						Позајмљена средства							
						Средства буџета (по контима)							
						Остало							
				Укупно:		21.000	21.000	21.000	21.000	21.000			
2.	Програм за вагу	2026	2026	400	-	Сопствена средства	400	400	400	400	400		
						Позајмљена средства							
						Средства буџета (по контима)							
						Остало							
				Укупно:		400	400	400	400	400			
3.	Видео надзор	2026	2026	950	-	Сопствена средства	950	950	950	950	950		
						Позајмљена средства							
						Средства буџета (по контима)							
						Остало							
				Укупно:		950	950	950	950	950			

4.	Реконструкција хидрантске мреже у рециклажном центру и трансфер станици	2026	2026	2.950	-	Сопствена средства	2.950	2.950	2.950	
						Позајмљена средства				
						Средства буџета (по контима)				
						Остало				
				Укупно:		2.950	2.950	2.950		
5.	Реконструкција и надоградња надстрешница за камионе	2026	2026	2.950	-	Сопствена средства	2.950	2.950	2.950	
						Позајмљена средства				
						Средства буџета (по контима)				
						Остало				
				Укупно:		2.950	2.950	2.950		
6.	Ограђивање контејнера	2026	2026	2.950	-	Сопствена средства	2.950	2.950	2.950	
						Позајмљена средства				
						Средства буџета (по контима)				
						Остало				
				Укупно:		2.950	2.950	2.950		
7.	Ауто смећар 22м ³	2027	2027	25.000	-	Сопствена средства				27.000
						Позајмљена средства				
						Средства буџета (по контима)				
						Остало				
				Укупно:					27.000	
8.	Ауто смећар 15-16м ³	202	202	23.000	-	Сопствена средства				25.000
						Позајмљена средства				
						Средства буџета (по контима)				
						Остало				
				Укупно:					25.000	

9.2. План инвестиција

у 000 динара

Ред. број	Назив инвестиционог улагања	Извор средстава	Год. поч. финанси рања	Год. заврш. финанси рања	Укупна вредност	План 01.01.-31.03.2026.	План 01.01.-30.06.2026.	План 01.01.-30.09.2026.	План 01.01.-31.12.2026.
1.	Ауто-чистилица до 3м ³	Сопствена средства	2026	2026	21.000	21.000	21.000	21.000	21.000
2.	Програм за вагу	Сопствена средства	2026	2026	400	400	400	400	400
3.	Видео надзор	Сопствена средства	2026	2026	950			950	950
4.	Реконструкција хидрантске мреже у рециклажном центру и трансфер станици	Сопствена средства	2026	2026	2.950			2.950	2.950
5.	Реконструкција и надоградња надстрешнице за камионе	Сопствена средства	2026	2026	2.950			2.950	2.950
6.	Ограђивање контејнера	Сопствена средства	2026	2026	2.950		2.950	2.950	2.950
Укупно:					31.200	21.400	24.350	31.200	31.200

По Програму пословања за 2026. годину ЈКП „Видрак“ Ваљево планира да набави програм за вагу, видео надзор, да изврши реконструкцију хидрантске мреже у рециклажном центру и трансфер станици, реконструкцију и надоградњу надстрешнице за камионе и ограђивање контејнера за потребе сектора управљања комуналним отпадом из сопствених средстава.

За потребе сектора одржавања чистоће на површинама јавне намене планира се набавка ауто-чистилице до 3м³ из сопствених средстава.

10. СРЕДСТВА ЗА ПОСЕБНЕ НАМЕНЕ

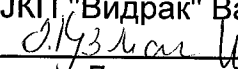
у динарима

Редни број	Позиција	Планирано за 2025. годину	Реализација у 2025. години	План 01.01.- 31.03.2026	План 01.01.- 30.06.2026	План 01.01.- 30.09.2026	План 01.01.- 31.12.2026
1.	Спонзорство	-	-	-	-	-	-
2.	Донације	-	-	-	-	-	-
3.	Хуманитарне активности	-	-	-	-	-	-
4.	Спортске активности	-	-	-	-	-	-
5.	Репрезентација	460.000	460.000	115.000	230.000	345.000	460.000
6.	Реклама и пропаганда	900.000	900.000	225.000	450.000	675.000	900.000
7.	Остало	-	-	-	-	-	-

Средства за посебне намене планирана су у складу са смерницама Владе Републике Србије, односно највише до нивоа плана за 2025. годину. Средства за спонзорство, донације, хуманитарне и спортске активности нису предвиђена планом за 2026. годину. Трошкови рекламе и пропаганде односе се на уговоре са медијским кућама.



ЈКП "Видрак" Ваљево


 директор Драгутин Кузмановић